

# Ficha Técnica

Fondo de Inversión Colectiva Abierto Avanzar Vista



Fecha de Corte:

29

feb

2020

>> **Administrador:** Fiduciaria Coomeva S.A.

>> **Gestor:** Fiduciaria Coomeva S.A.

>> **Custodío:** Itaú Securities Services

## Características del Fondo de Inversión Colectiva

<b>Tipo de fic</b>	FIC abierto sin pacto de permanencia
<b>Fecha de inicio de operación</b>	8/08/2017
<b>Valor fondo de inversión colectiva (Mill Cop)</b>	29.320,82
<b>Número de unidades en circulación</b>	2.672.663,105974

## Calificación del Fondo de Inversión Colectiva

<b>Calificación:</b>	S2/AAAf
	14/06/2019
<b>Entidad Calificadora:</b>	Fitch Ratings Colombia S.A

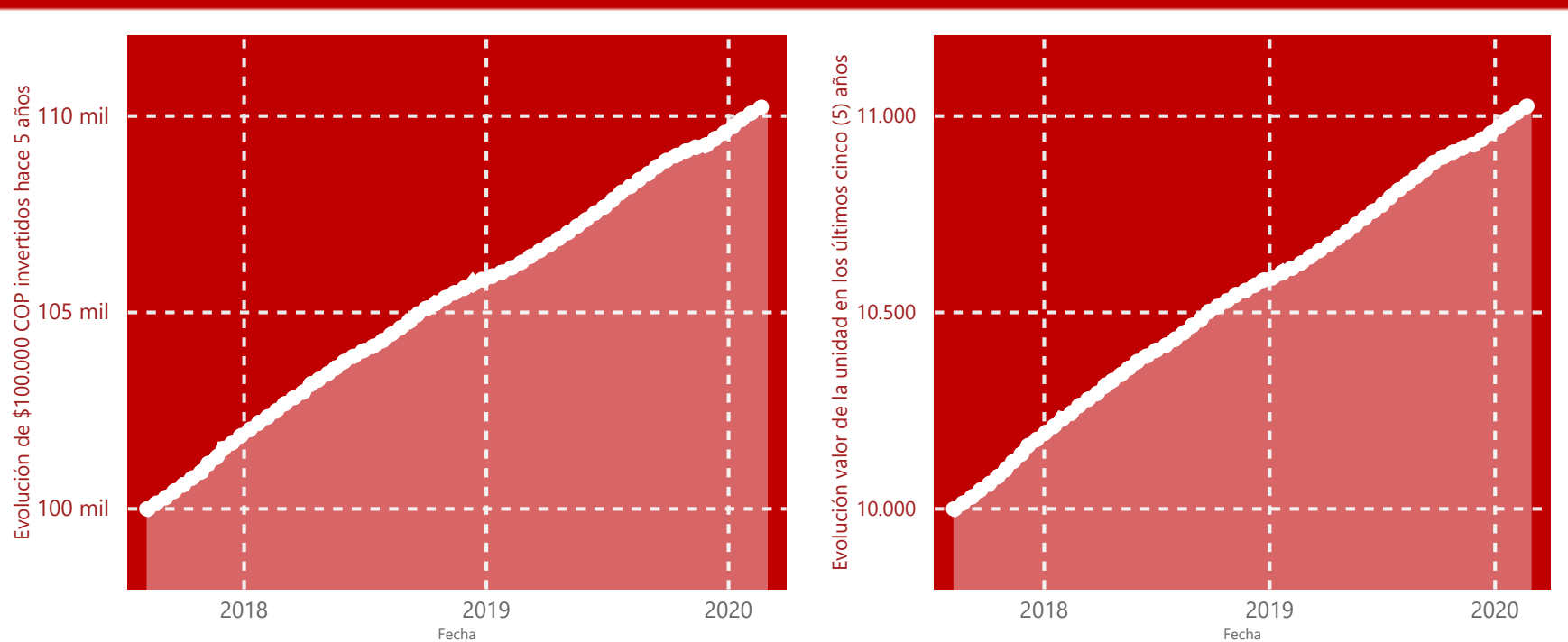
## Política de Inversión

El objetivo del Fondo de Inversión Colectiva abierto sin pacto de permanencia es ofrecer a los inversionistas de los sectores solidario, institucional, corporativo, financiero y al público en general un portafolio sobre activos tradicionales con bajo riesgo y perfil conservador. Los recursos del fondo son invertidos principalmente en títulos de renta fija de corta y mediana duración, con una adecuada diversificación del portafolio y una participación en instrumentos de liquidez propia de la naturaleza abierta del fondo. De esta manera se propende por preservar el capital invertido del fondo.

## Tipos de participación

Concepto		TP 1: Asociado a Coomeva	TP 2: No Asociado a Coomeva 1	TP 3: No Asociado a Coomeva 2	TP 4: Fondos Admin. por Fiducioomeva
Valor de la Unidad		11.042,698087	10.925,450417	11.077,372157	10.261,514664
Número de Inversionistas		620	351	8	3
Inversión Inicial Mínima (COP)		200.000	200.000	1.000.000.001	200.000
Saldo mínimo (COP)		200.000	200.000	1.000.000.001	200.000
Tiempo de preaviso para retiro (días)		N.A	N.A	N.A	N.A
Comisiones	Administración	1,00 %	1,50 %	0,85 %	0,00 %
	Gestión	N.A	N.A	N.A	N.A
	Éxito	N.A.	N.A.	N.A.	N.A.
	Entrada	N.A.	N.A.	N.A.	N.A.
	Salida	N.A.	N.A.	N.A.	N.A.
Remuneración efectivamente cobrada		0,95 %	1,43 %	0,82 %	0,00 %
Días de pacto de permanencia		N.A	N.A	N.A	N.A
Sanción por retiro anticipado					
Gastos totales		1,22 %	1,66 %	1,10 %	0,27 %

## Evolución Valor del Fondo de Inversión Colectiva



## Información de plazos y Duración

Inversiones por plazo	Participación
1 a 180 días	61,85%
180 a 365 días	23,15%
1 - 3 años	15,00%
3 a 5 años	
Más de 5 años	

Plazo promedio de las inversiones incluyendo el disponible		Plazo promedio de las inversiones excluyendo el disponible		Duración
Días	Años	Días	Años	Años
215,30	0,590	325,16	0,891	0,565

## Rentabilidad y Volatilidad Histórica del Fondo de Inversión Colectiva

Tipo de Participación	Rentabilidad Histórica (E.A.)						Volatilidad Histórica					
	Último mes	Últimos 6 meses	Año corrido	Último año	Últimos 2 años	Últimos 3 años	Último mes	Últimos 6 meses	Año corrido	Último año	Últimos 2 años	Últimos 3 años
TP 1: Asociado a Coomeva	3,301 %	3,442 %	3,839 %	3,845 %	3,765 %		0,07 %	0,10 %	0,08 %	0,09 %	0,12 %	
TP 2: No Asociado a Coomeva 1	2,797 %	2,936 %	3,331 %	3,325 %	3,270 %		0,07 %	0,10 %	0,08 %	0,09 %	0,12 %	
TP 3: No Asociado a Coomeva 2	3,454 %	3,595 %	3,993 %	3,990 %	3,869 %		0,07 %	0,10 %	0,08 %	0,09 %	0,12 %	
TP 4: Fondos Admin. por Fiducioomeva	4,334 %						0,07 %					

# Ficha Técnica

Fondo de Inversión Colectiva Abierto Avanzar Vista

Fecha de Corte:

29

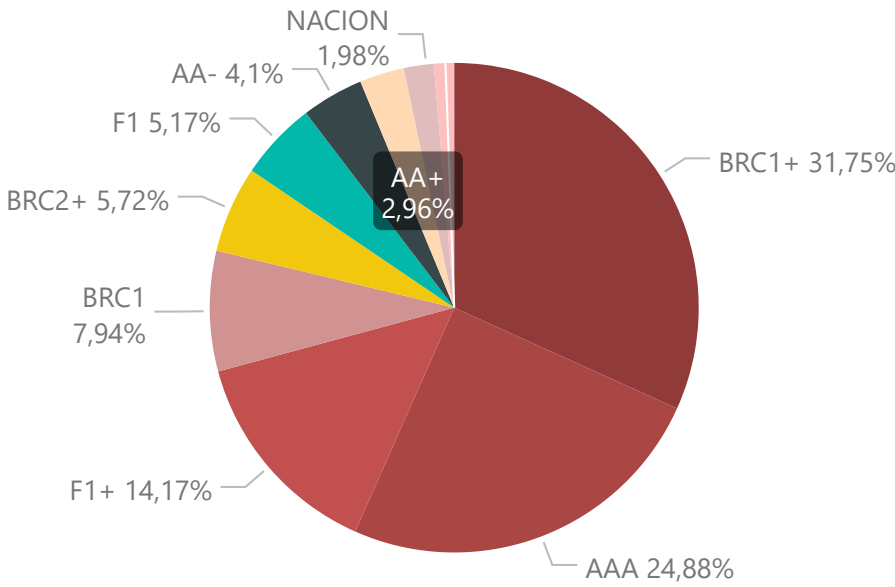
feb

2020

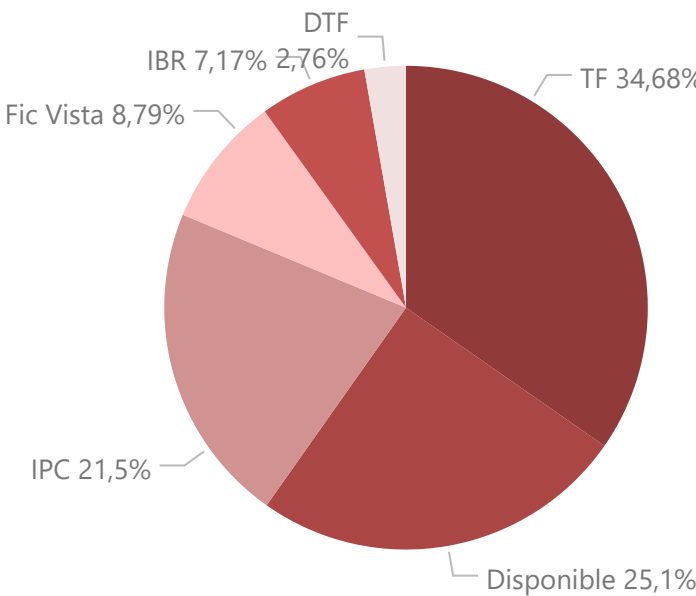


## Composición del Portafolio del Fondo de Inversión Colectiva

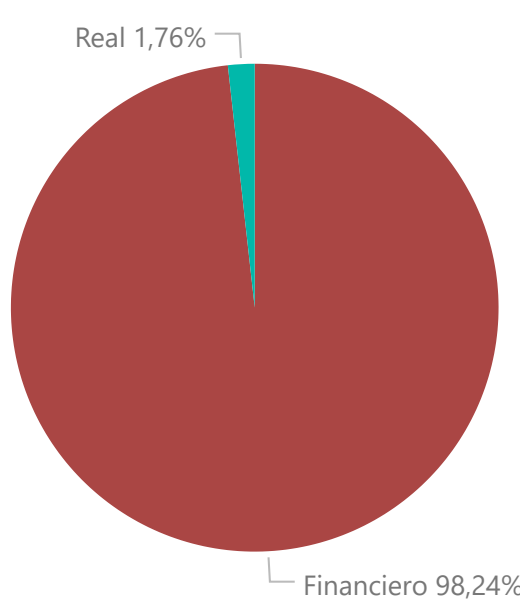
### POR CALIFICACIÓN



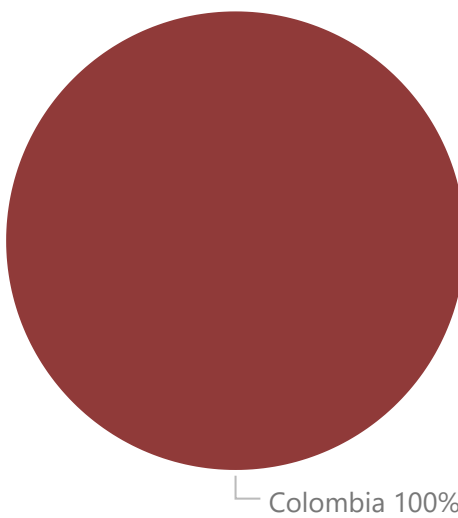
### POR TIPO DE RENTA



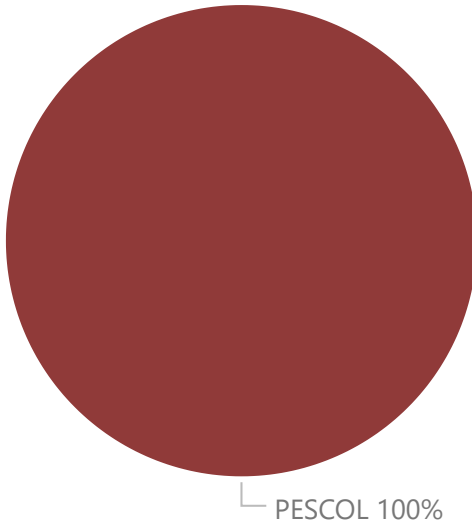
### POR SECTOR ECONÓMICO



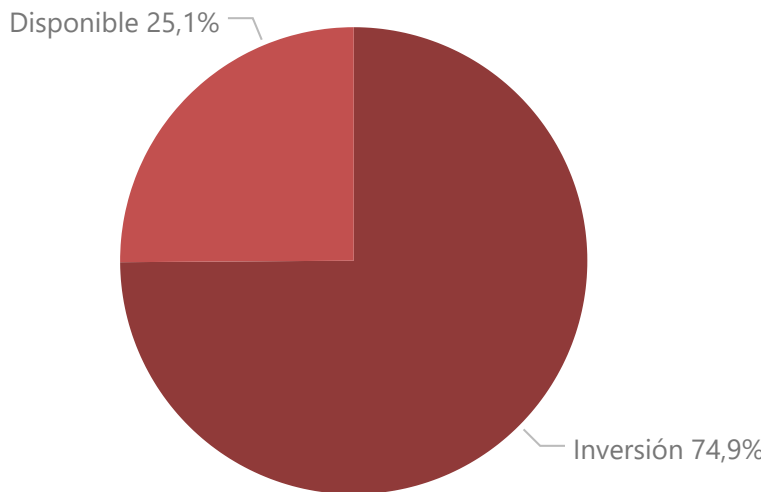
### POR PAÍS EMISOR



### POR MONEDA



### POR ACTIVO



## Exposición Neta del Portafolio (Derivados y Operaciones de naturaleza apalancada)

A la fecha de corte no existen operaciones de este tipo en el portafolio

### Principales Inversiones del Fondo de Inversión Colectiva

	Emisor	Participación sobre el total del Fondo (%)
1	BANCOLOMBIA	11,45 %
2	BANCO DAVIVIENDA	9,70 %
3	CORFICOLOMBIANA	4,81 %
4	BANCO DE COMERCIO EXTERIOR DE COLOMBIA S.A	4,64 %
5	FDO INV COLECTIVA ABIERTO VPL 1	4,24 %
6	OLD MUTUAL FONDO DE INVERSION COLECTIVA EFECTIVO	4,19 %
7	BANCO ITAU	3,80 %
8	BANCO DE BOGOTA	3,47 %
9	BANCO CREDIFINANCIERA	3,46 %
10	BANCO W	3,43 %
Total		53,20%

### Información de Contacto

<b>Hoja de vida del Gerente del Fondo de Inversión Colectiva</b> <b>Nombre:</b> Juan José Lozano Reyes <b>Profesión:</b> Ingeniero Electrónico <b>Estudios especializados:</b> Mercado de Capitales <b>e-mail:</b> juanj_lozano@coomeva.com.co <b>Experiencia:</b> 14 años en el sector financiero <b>Otros FICs bajo su administración:</b> FIC Avanzar 180 días, FIC Avanzar 365 días, Fic Avanzar 90 días, Fic Avanzar solidario.	<b>Empresas vinculadas y relacionadas con la Sociedad Administradora</b>  Matriz: Bancoomeva S.A.
<b>Información de contacto del revisor fiscal</b>  <b>Nombre:</b> Olga Lucía Rosero Pabón <b>Teléfono:</b> 6845500 <b>Ciudad contacto:</b> Cali <b>e-mail:</b> olga.lucia.rosero@co.pwc.com	<b>Información de contacto del defensor del consumidor financiero</b>  <b>Nombre:</b> Luis Humberto Ustáriz <b>Teléfono:</b> 6108161 <b>Ciudad contacto:</b> Bogotá <b>e-mail:</b> defensoriafiducoomeva@ustarizabogados.com

El presente material es para información de los inversionistas y no está concebido como una oferta o una solicitud para vender o comprar activos. La información corresponde a una guía general y no debe ser usada como base para la toma de decisiones de inversión. En relación con el FIC, existe un prospecto de inversión y un reglamento, donde se encuentra información relevante para su consulta y podrá ser examinada en el sitio web de la administradora. Las obligaciones asumidas por la sociedad administradora del FIC relacionadas con la gestión del portafolio, son de medio y no de resultado. Los dineros entregados por los suscriptores al FIC no son un depósito, ni generan para la sociedad administradora las obligaciones propias de una institución de depósito y no están amparados por el seguro de depósito del Fondo de Garantías de Instituciones Financieras FOGAFIN, ni por ninguno de dicha naturaleza. La inversión en el FIC está sujeta a los riesgos derivados de los activos que componen su portafolio. Los datos suministrados reflejan el comportamiento histórico del FIC, pero no implica que su comportamiento en el futuro sea igual o semejante