

# Ficha técnica



Fondo de pensiones voluntarias PLATINO

Portafolio Renta fija corto plazo o de Liquidez **Fecha de corte: 31/05/2019**

## 1. Características del portafolio

|                                     |                  |
|-------------------------------------|------------------|
| 1.1. Fecha de inicio de operaciones | 22/03/2019       |
| 1.2 Valor administrado (pesos)      | \$ 853.667,4900  |
| 1.3 Valor Unidad al cierre (pesos)  | \$ 10.043,291731 |
| 1.4 Numero de unidades              | 84,998775        |
| 1.5 Numero de partícipes            | 4                |

|                           |    |
|---------------------------|----|
| 1.6 Aporte mínimo         | NA |
| 1.7 Adición mínima        | NA |
| 1.8 Retiro mínimo         | NA |
| 1.9 Retiro máximo parcial | NA |
| 1.10 Saldo mínimo         | NA |

### 1.11 Sanción o comisión por retiro anticipado

| Periodo      | Comisión o sanción |            |
|--------------|--------------------|------------|
|              | fondo              | portafolio |
| < a 12 meses | 0%                 |            |

### 1.12 Porcentaje de comisión (tasa nominal anual)

Saldo acreditado en la cuenta individual SMLMV

| Rango                    | asociado | No asociado |
|--------------------------|----------|-------------|
| Hasta 115                | 2,90%    | 3,00%       |
| Mayor a 115 hasta 230    | 2,60%    | 2,70%       |
| Mayor a 230 hasta 460    | 2,30%    | 2,40%       |
| Mayor a 460 hasta 920    | 2,00%    | 2,1%        |
| Mayor a 920 hasta 1.840  | 1,70%    | 1,80%       |
| Mayor a 1840 hasta 2.955 | 1,40%    | 1,50%       |
| Mayor a 2.955            | 0,95%    | 1,00%       |

|                        |              |
|------------------------|--------------|
| 1.13 Base de comisión: | Saldo diario |
|------------------------|--------------|

### 1.14 Porcentaje de gastos totales del portafolio

| Al cierre de mes | Al cierre del mes anterior |
|------------------|----------------------------|
| 0%               | 0%                         |

## 2. Calificación del Portafolio

| 2.1.1 Riesgo de administración y operacional | 2.1.2 Riesgo de Mercado | 2.1.3 Riesgo de Crédito |
|--|-------------------------|-------------------------|
| NA   | NA                      | NA                      |

|                                |    |
|--------------------------------|----|
| 2.2 Fecha última calificación: | NA |
|--------------------------------|----|

|                           |    |
|---------------------------|----|
| 2.3 Entidad calificadora: | NA |
|---------------------------|----|

## 3. Estrategia de Inversión:

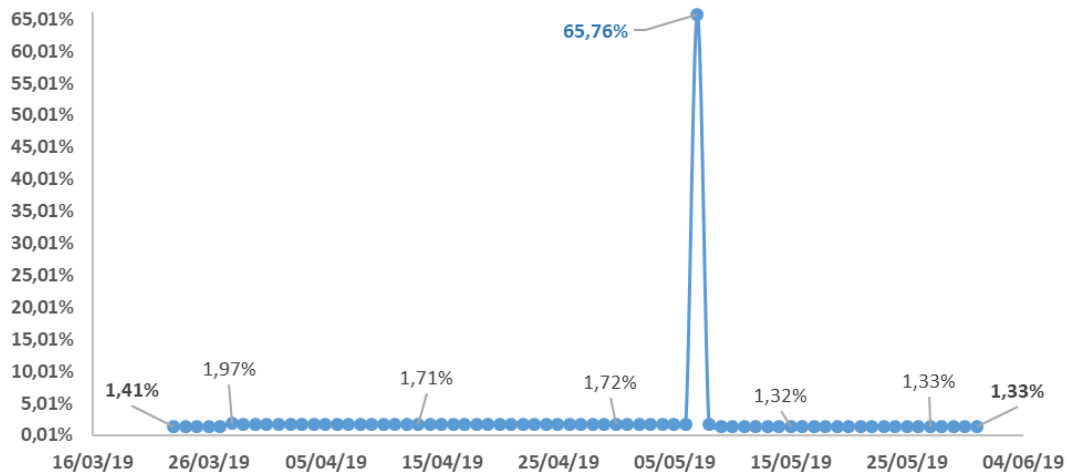
El objetivo de este portafolio, es ofrecer a los partícipes una alternativa de inversión sobre títulos tradicionales, con bajo riesgo y perfil conservador. Los aportes en este portafolio serán invertidos principalmente en títulos de renta fija de corta y media duración, con una adecuada diversificación y buena liquidez. De esta forma, se propende preservar el capital invertido en este portafolio.

Las obligaciones de la Fiduciaria son de medio y no de resultado

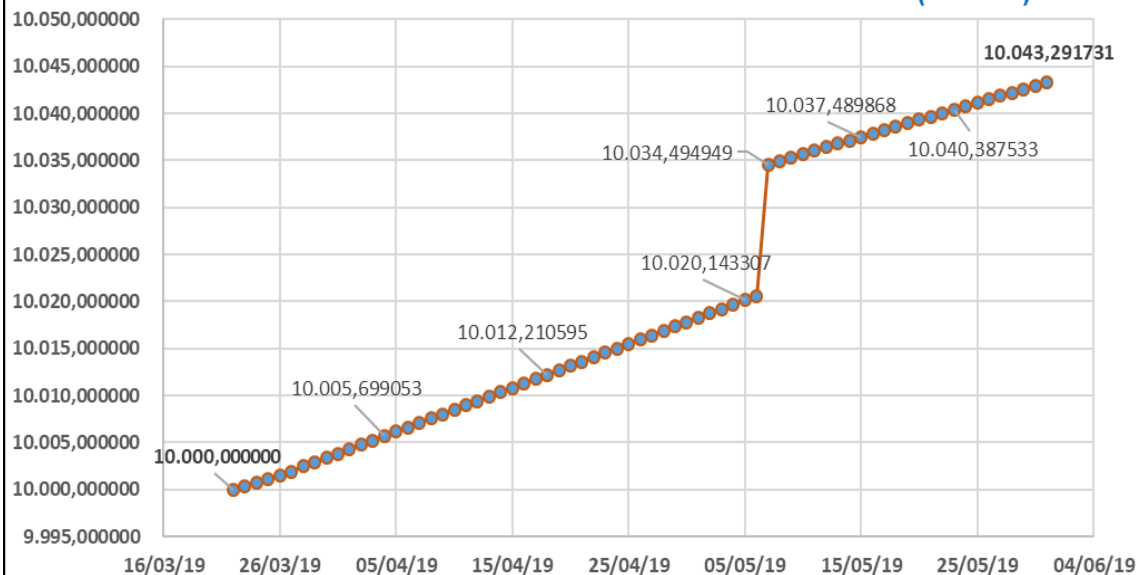
#### 4. Evolución. Rentabilidad efectiva anual del portafolio al cierre del periodo reportado

|  | mes     | 6 meses | 1 año | 2 años | 3 años |
|--|---------|---------|-------|--------|--------|
| 4.3 Rentabilidad al cierre             | 1,3296% |         |       |        |        |
| 4.4 promedio mes                       | 3,4922% | na      | na    | na     | na     |
| 4.5 Volatilidad de la rentabilidad mes |         |         | na    | na     | na     |

#### 4.1 EVOLUCION RENTABILIDAD ULTIMOS DOS AÑOS



#### 4.2 EVOLUCION VALOR UNIDAD ULTIMOS DOS AÑOS (PESOS)

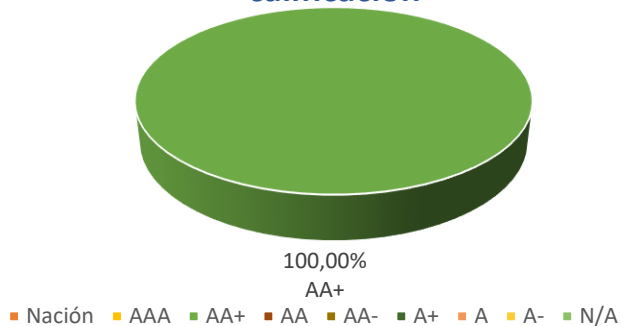


Las obligaciones de la Fiduciaria son de medio y no de resultado

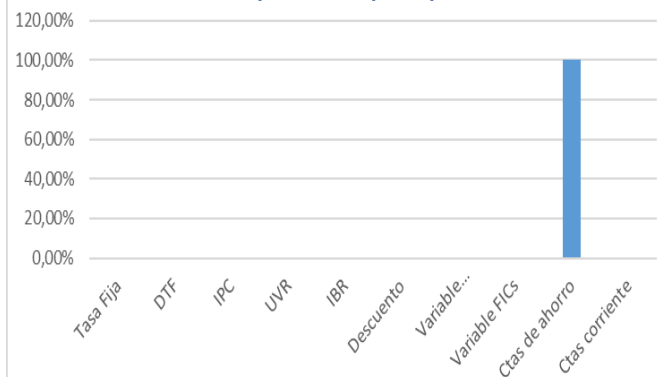
| 5. Información de Maduración y Duración<br>portafolio renta fija |                               |                             |
|--|-------------------------------|-----------------------------|
| Plazos   | MADURACION<br>% participación | DURACION<br>% participación |
| 1 a 180 días   | 100,00%                       | na                          |
| 181 a 365 días   |                               |                             |
| mas de 1 a 3 años  |                               |                             |
| mas de 3 a 5 años  |                               |                             |
| mas de 5 años  |                               |                             |
| MADURACION<br>promedio   | 1 día                         |                             |
| DURACION<br>promedio   |                               | na                          |

## 6. Distribución del portafolio.

6.1 Distribución portafolio por calificación



6.2 Distribución portafolio por tipo de inversión



6.3 Distribución del portafolio por sector

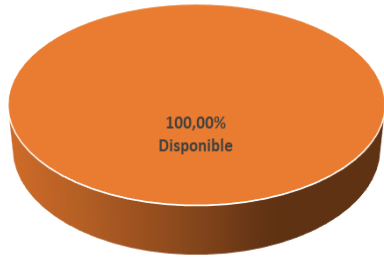


6.4 Distribución por tipo de moneda  
Vr. nominal



Las obligaciones de la Fiduciaria son de medio y no de resultado

### 6.5 Composición del activo



■ Inversiones ■ Disponible ■ Derivados ■ BRP ■ Cuentas por cobrar ■ Otros activos

### 6.6 Principales inversiones (10 emisores mas importantes)

| Emisor        | Participación |
|---------------|---------------|
| 1. Bancoomeva | 100,00%       |
| 2.            |               |
| 3.            |               |
| 4.            |               |
| 5.            |               |
| 6.            |               |
| 7.            |               |
| 8.            |               |
| 9.            |               |
| 10.           |               |

100,00%

### 7. Hoja de Vida del Administrador del Portafolio

Nombre: Javier Alonso Ramirez Escobar

Profesión: Economista, Diplomado operación bursátil, Curso trading "Pristine" TPM1.

Email: javiera\_ramirez@coomeva.com.co

Experiencia: 25 años de experiencia en el sector financiero, administrando portafolios de corto, mediano y largo plazo.

Otros fondos a su cargo: Ninguno.

### 8. Empresas vinculadas y relacionadas con la Administradora:

Matriz: Bancoomeva S.A.

### 10. Defensor del Cliente

Nombre persona natural: Luis Humberto Ustáriz

Firma o entidad: Ustariz y Abogados

Dirección: Carrera 11 A #96-51 oficina 203, Bogotá

Teléfono: 6108161

Email: defensoriafiducoomeva@austarizabogados.com

### 9. Revisor Fiscal del Fondo de Pensiones Voluntarias

Nombre persona natural: Olga Lucia Rosero Pabón

Firma o entidad: PricewaterhouseCoopers Ltda.

Dirección: Calle 19 Norte #2N-29 edif. Torre de Cali, piso 7

Teléfono: 6845500/10

Email: olga.lucia.rosero@co.pwc.com

El revisor fiscal es el mismo de la administradora:

SI \_X\_ NO\_\_

on de medio y no de resultado

Este material es para información de los afiliados y no está concebido como una oferta o una solicitud para vender o comprar activos. La información contenida es sólo una guía general y no debe ser usada como base para la toma de decisiones de inversión. En relación con el fondo existe un prospecto de inversión y un contrato de suscripción de derechos que contiene información relevante para su consulta y podrá ser consultada en la página de Internet [www.fiducoomeva.com](http://www.fiducoomeva.com) y demás sitios en donde la información puede ser consultada. Las obligaciones asumidas por Fiduciaria Coomeva S.A., con ocasión de la celebración del contrato mediante el cual se vinculan los inversionistas al fondo son de medio y no de resultado. Los datos suministrados reflejan el comportamiento histórico del fondo, pero no implica que su comportamiento en el futuro sea igual o semejante.

Las obligaci