

Ficha Técnica

Fondo de Inversión Colectiva Abierto Avanzar Vista

Fecha de Corte: 31/03/2019

Administrador: Fiduciaria Coomeva S.A.
Gestor: Fiduciaria Coomeva S.A.
Custodio: Itaú Securities Services

Características del Fondo de Inversión Colectiva

Tipo de FIC:	FIC Abierto Sin Pacto de Permanencia
Fecha de Inicio de operaciones:	08/08/2017
Valor fondo de inversión colectiva (Mill COP):	38,447.66
Número de unidades en circulación:	3,604,826.651084

Calificación del Fondo de Inversión Colectiva

Calificación:	S2/AAAf
Fecha de la última calificación:	27/06/2018
Entidad Calificadora:	Fitch Ratings Colombia S.A

Política de Inversión

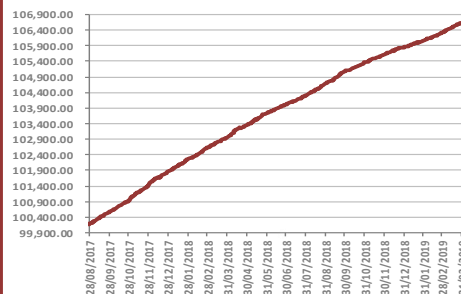
El objetivo del Fondo de Inversión Colectiva abierto sin pacto de permanencia es ofrecer a los inversionistas de los sectores solidario, institucional, corporativo, financiero y al público en general un portafolio sobre activos tradicionales con bajo riesgo y perfil conservador. Los recursos del fondo son invertidos principalmente en títulos de renta fija de corta y mediana duración, con una adecuada diversificación del portafolio y una participación en instrumentos de liquidez propia de la naturaleza abierta del fondo. De esta manera se propende por preservar el capital invertido del fondo.

Tipos de Participaciones

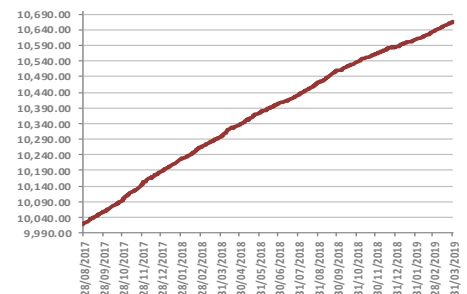
Concepto	TP 1: Asociado a Coomeva	TP 2: No Asociado a Coomeva 1	TP 3: No Asociado a Coomeva 2	TP 4: Aportes por Identificar
Valor de la unidad (COP)	10,666.636040	10,602.028445	10,686.576060	10,529.861996
Número de inversionistas	657	227	10	1
Inversión inicial mínima (COP)	200,000	200,000	200,000	200,000
Saldo mínimo (COP)	200,000	200,000	200,000	200,000
Tiempo de preaviso para retiro (Días)	N.A.	N.A.	N.A.	N.A.
Comisiones	Administración	1.00%	1.50%	0.85%
	Gestión	N.A.	N.A.	N.A.
	Éxito	N.A.	N.A.	N.A.
	Entrada	N.A.	N.A.	N.A.
	Salida	N.A.	N.A.	N.A.
Remuneración efectivamente cobrada	0.99%	1.50%	0.85%	1.61%
Días de pacto de permanencia	N.A.	N.A.	N.A.	N.A.
Sanción por retiro anticipado	N.A.	N.A.	N.A.	N.A.
Gastos totales	1.16%	1.63%	1.05%	1.76%

Evolución del Valor del Fondo de Inversión Colectiva

Evolución de 100.000 COP invertidos hace 5 años:



Evolución del valor de la unidad en los últimos 5 años:



Información de Plazos y Duración

Inversiones por Plazo	Participación	Plazo promedio de las inversiones incluyendo el disponible		Plazo promedio de las inversiones excluyendo el disponible		Duración	
1 a 180 días	54.03%	Días	Años	Días	Años	Días	Años
181 a 365 días	28.00%	196.16	0.537	282.44	0.774	186.15	0.510
1-3 años	17.98%						
3-5 años	0.00%						
Más de 5 años	0.00%						
	100.00%						

Rentabilidad y Volatilidad Histórica del Fondo de Inversión Colectiva

Tipo de Participación	Rentabilidad Histórica (E.A)						Volatilidad Histórica					
	Último Mes	Últimos 6 Meses	Año Corrido	Último Año	Últimos 2 Años	Últimos 3 Años	Último Mes	Últimos 6 Meses	Año Corrido	Último Año	Últimos 2 Años	Últimos 3 Años
TP 1	3.694%	3.064%	3.197%	3.657%	NA	NA	0.05%	0.12%	0.10%	0.14%	NA	NA
TP 2	3.183%	2.557%	2.689%	3.178%	NA	NA	0.05%	0.12%	0.10%	0.14%	NA	NA
TP 3	3.847%	3.217%	3.350%	3.742%	NA	NA	0.05%	0.12%	0.10%	0.14%	NA	NA
TP 4	3.081%	2.461%	2.599%	3.149%	NA	NA	0.05%	0.12%	0.10%	0.16%	NA	NA

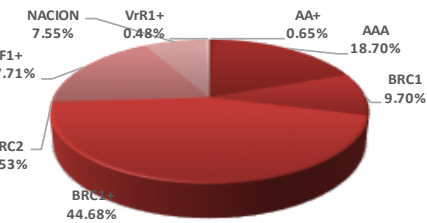
Ficha Técnica

Fondo de Inversión Colectiva Abierto Avanzar Vista

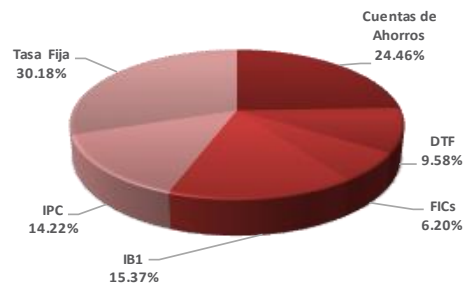
Fecha de Corte: 31/03/2019

Composición del Portafolio del Fondo de Inversión Colectiva

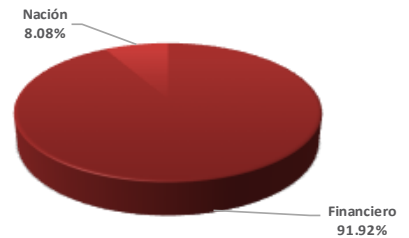
Por Calificación



Por Tipo de Renta

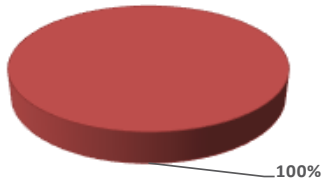


Por Sector Económico



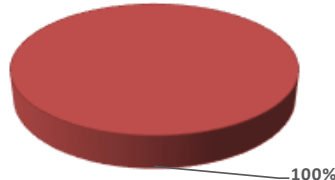
Por País Emisor

Colombia

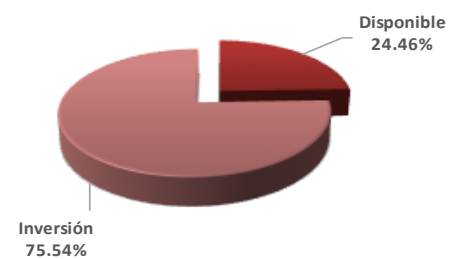


Por Moneda

Título del gráfico



Por Activo



Exposición Neta del Portafolio (Derivados y Operaciones de naturaleza apalancada)

A la fecha de corte no existen operaciones de este tipo en el portafolio.

Principales Inversiones del FIC

	Emisor	Participación sobre el Total del Fondo (%)
1	BANCOLOMBIA	13.53%
2	BANCO DAVIVIENDA	8.64%
3	BANCO ITAU	6.38%
4	BANCO DE COMERCIO EXTERIOR DE COLOMBIA S.A	4.42%
5	GOBIERNO MINISTERIO DE HACIENDA	4.23%
6	BANCO DE BOGOTA	3.92%
7	BANCO SCOTIABANK COLPATRIA	3.66%
8	FINDETER	3.32%
9	FIC ABIERTO ALIANZA	3.20%
10	BANCO FINANDINA	3.03%
	TOTAL	54.32%

Información de Contacto

Hoja de vida del Gerente del Fondo de Inversión Colectiva

Nombre: Juan José Lozano Reyes
 Profesión: Ingeniero Electrónico
 Estudios especializados: Mercado de Capitales
 e-mail: juan_lozano@coomeva.com.co
 Experiencia: 13 años en el sector financiero

Información de contacto del revisor fiscal

Nombre: Olga Lucía Rosero Pabón
 Teléfono: 6845500
 Dirección Electrónica: olga.lucia.rosero@co.pwc.com

Empresas vinculadas y relacionadas con la Sociedad Administradora

Matriz: Bancoomeva S.A.

Información de contacto del defensor del consumidor financiero

Nombre: Luis Humberto Ustáriz
 Teléfono: 6108161
 Dirección Electrónica: defensoriafiducoomeva@ustarizabogados.com

El presente material es para información de los inversionistas y no está concebido como una oferta o una solicitud para vender o comprar activos. La información corresponde a una guía general y no debe ser usada como base para la toma de decisiones de inversión. En relación con el FIC, existe un prospecto de inversión y un reglamento, donde se encuentra información relevante para su consulta y podrá ser examinada en el sitio web de la administradora. Las obligaciones asumidas por la sociedad administradora del FIC relacionadas con la gestión del portafolio, son de medio y no de resultado. Los dineros entregados por los suscriptores al FIC no son un depósito, ni generan para la sociedad administradora las obligaciones propias de una institución de depósito y no están amparados por el seguro de depósito del Fondo de Garantías de Instituciones Financieras FOGAFIN, ni por ninguno de dicha naturaleza. La inversión en el FIC está sujeta a los riesgos derivados de los activos que componen su portafolio. Los datos suministrados reflejan el comportamiento histórico del FIC, pero no implica que su comportamiento en el futuro sea igual o semejante.