

# Ficha Técnica

Fondo de Inversión Colectiva Abierto Avanzar Vista

Fecha de Corte: 31/01/2019

Administrador: Fiduciaria Coomeva S.A.  
Gestor: Fiduciaria Coomeva S.A.  
Custodio: Itaú Securities Services

## Características del Fondo de Inversión Colectiva

Tipo de FIC:	FIC Abierto Sin Pacto de Permanencia
Fecha de Inicio de operaciones:	08/08/2017
Valor fondo de inversión colectiva (Mill COP):	32,031.20
Número de unidades en circulación:	3,019,527.789564

## Calificación del Fondo de Inversión Colectiva

Calificación:	S2/AAAF
Fecha de la última calificación:	27/06/2018
Entidad Calificadora:	Fitch Ratings Colombia S.A

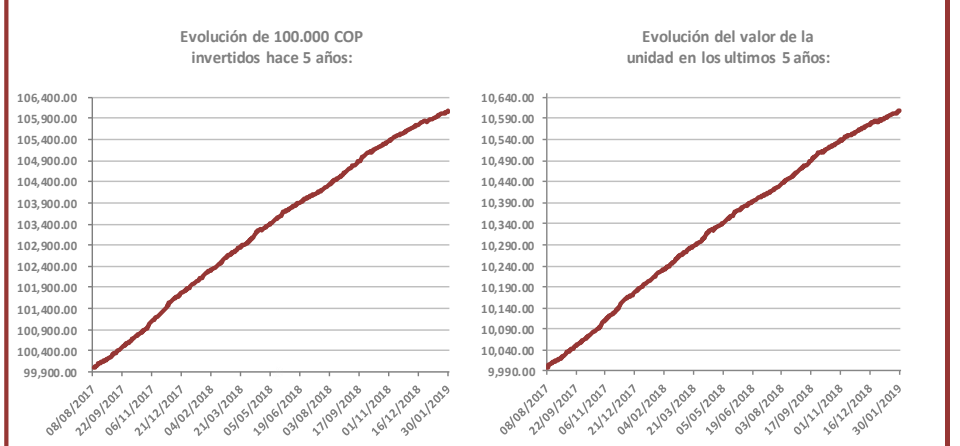
## Política de Inversión

El objetivo del Fondo de Inversión Colectiva abierto sin pacto de permanencia es ofrecer a los inversionistas de los sectores solidario, institucional, corporativo, financiero y al público en general un portafolio sobre activos tradicionales con bajo riesgo y perfil conservador. Los recursos del fondo son invertidos principalmente en títulos de renta fija de corta y mediana duración, con una adecuada diversificación del portafolio y una participación en instrumentos de liquidez propia de la naturaleza abierta del fondo. De esta manera se propende por preservar el capital invertido del fondo.

## Tipos de Participaciones

Concepto	TP 1: Asociado a Coomeva	TP 2: No Asociado a Coomeva 1	TP 3: No Asociado a Coomeva 2	TP 4: Aportes por Identificar
Valor de la unidad (COP)	10,607.309378	10,551.472015	10,624.594056	10,481.032763
Número de inversionistas	631	202	8	1
Inversión inicial mínima (COP)	200,000	200,000	200,000	200,000
Saldo mínimo (COP)	200,000	200,000	200,000	200,000
Tiempo de preaviso para retiro (Días)	N.A.	N.A.	N.A.	N.A.
Comisiones	Administración	1.00%	1.50%	0.85%
	Gestión	N.A.	N.A.	N.A.
	Éxito	N.A.	N.A.	N.A.
	Entrada	N.A.	N.A.	N.A.
	Salida	N.A.	N.A.	N.A.
Remuneración efectivamente cobrada	1.00%	1.48%	0.86%	1.60%
Días de pacto de permanencia	N.A.	N.A.	N.A.	N.A.
Sanción por retiro anticipado	N.A.	N.A.	N.A.	N.A.
Gastos totales	1.16%	1.63%	1.08%	1.76%

## Evolución del Valor del Fondo de Inversión Colectiva

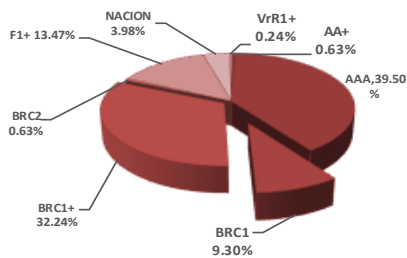
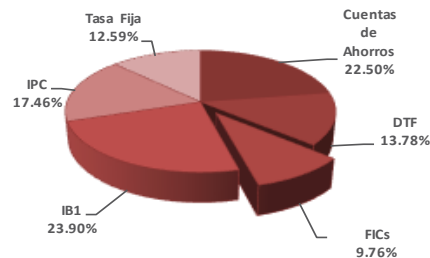


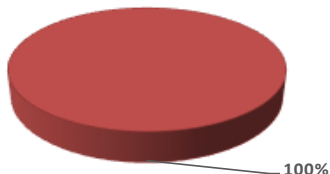
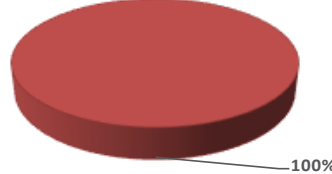
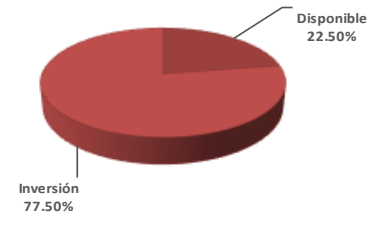
## Información de Plazos y Duración

Inversiones por Plazo	Participación	Plazo promedio de las inversiones incluyendo el disponible		Plazo promedio de las inversiones excluyendo el disponible		Duración	
1 a 180 días	50.43%	Días	Años	Días	Años	Días	Años
181 a 365 días	14.60%	244.19	0.669	360.01	0.986	233.60	0.640
1-3 años	34.97%						
3-5 años	0.00%						
Más de 5 años	0.00%						
	100.00%						

## Rentabilidad y Volatilidad Histórica del Fondo de Inversión Colectiva

Tipo de Participación	Rentabilidad Histórica (E.A)						Volatilidad Histórica					
	Último Mes	Últimos 6 Meses	Año Corrido	Último Año	Últimos 2 Años	Últimos 3 Años	Último Mes	Últimos 6 Meses	Año Corrido	Último Año	Últimos 2 Años	Últimos 3 Años
TP 1	2.601%	3.434%	2.601%	3.797%	NA	NA	0.13%	0.14%	0.13%	0.15%	NA	NA
TP 2	2.098%	2.925%	2.098%	3.334%	NA	NA	0.13%	0.14%	0.13%	0.15%	NA	NA
TP 3	2.754%	3.588%	2.754%	3.846%	NA	NA	0.13%	0.14%	0.13%	0.14%	NA	NA
TP 4	1.996%	3.015%	1.996%	3.287%	NA	NA	0.18%	0.17%	0.18%	0.16%	NA	NA

**Composición del Portafolio del Fondo de Inversión Colectiva**
**Por Calificación**

**Por Tipo de Renta**

**Por Sector Económico**

**Por País Emisor**
**Colombia**

**Por Moneda**
**Pesos**

**Por Activo**

**Exposición Neta del Portafolio (Derivados y Operaciones de naturaleza apalancada)**

A la fecha de corte no existen operaciones de este tipo en el portafolio.

**Principales Inversiones del FIC**

	Emisor	Participación sobre el Total del Fondo (%)
1	BANCOLOMBIA	14.03%
2	BANCO DAVIVIENDA	7.76%
3	BANCO SCOTIABANK COLPATRIA	7.33%
4	BANCO ITAU	6.83%
5	BANCO DE COMERCIO EXTERIOR DE COLOMBIA S.A	6.27%
6	FDO INV COLECTIVA ABIERTO VPL 1	6.07%
7	BANCO DE BOGOTA	4.68%
8	FINETER	3.98%
9	FIC ABIERTO SIN PACTO DE PERMANENCIA MINIMA-ALIANZA FIDUCIARIA S.A.	3.64%
10	BANCO FINANDINA	3.46%
	<b>TOTAL</b>	<b>64.05%</b>

**Información de Contacto**
**Hoja de vida del Gerente del Fondo de Inversión Colectiva**

Nombre: Juan José Lozano Reyes  
 Profesión: Ingeniero Electrónico  
 Estudios especializados: Mercado de Capitales  
 e-mail: [juanj\\_lozano@coomeva.com.co](mailto:juanj_lozano@coomeva.com.co)  
 Experiencia: 13 años en el sector financiero

**Información de contacto del revisor fiscal**

Nombre: Olga Lucía Rosero Pabón  
 Teléfono: 6845500  
 Dirección Electrónica:  
[olga.lucia.rosero@co.pwc.com](mailto:olga.lucia.rosero@co.pwc.com)

**Empresas vinculadas y relacionadas con la Sociedad Administradora**

Matriz: Bancoomeva S.A.

**Información de contacto del defensor del consumidor financiero**

Nombre: Luis Humberto Ustáriz  
 Teléfono: 6108161  
 Dirección Electrónica:  
[defensoriafiducoomeva@ustarizabogados.com](mailto:defensoriafiducoomeva@ustarizabogados.com)

El presente material es para información de los inversionistas y no está concebido como una oferta o una solicitud para vender o comprar activos. La información corresponde a una guía general y no debe ser usada como base para la toma de decisiones de inversión. En relación con el FIC, existe un prospecto de inversión y un reglamento, donde se encuentra información relevante para su consulta y podrá ser examinada en el sitio web de la administradora. Las obligaciones asumidas por la sociedad administradora del FIC relacionadas con la gestión del portafolio, son de medio y no de resultado. Los dineros entregados por los suscriptores al FIC no son un depósito, ni generan para la sociedad administradora las obligaciones propias de una institución de depósito y no están amparados por el seguro de depósito del Fondo de Garantías de Instituciones Financieras FOGAFIN, ni por ninguno de dicha naturaleza. La inversión en el FIC está sujeta a los riesgos derivados de los activos que componen su portafolio. Los datos suministrados reflejan el comportamiento histórico del FIC, pero no implica que su comportamiento en el futuro sea igual o semejante.