

# Ficha Técnica



Fondo de Inversión Colectiva Abierto Avanzar Vista

Fecha de Corte: 31 dic 2022

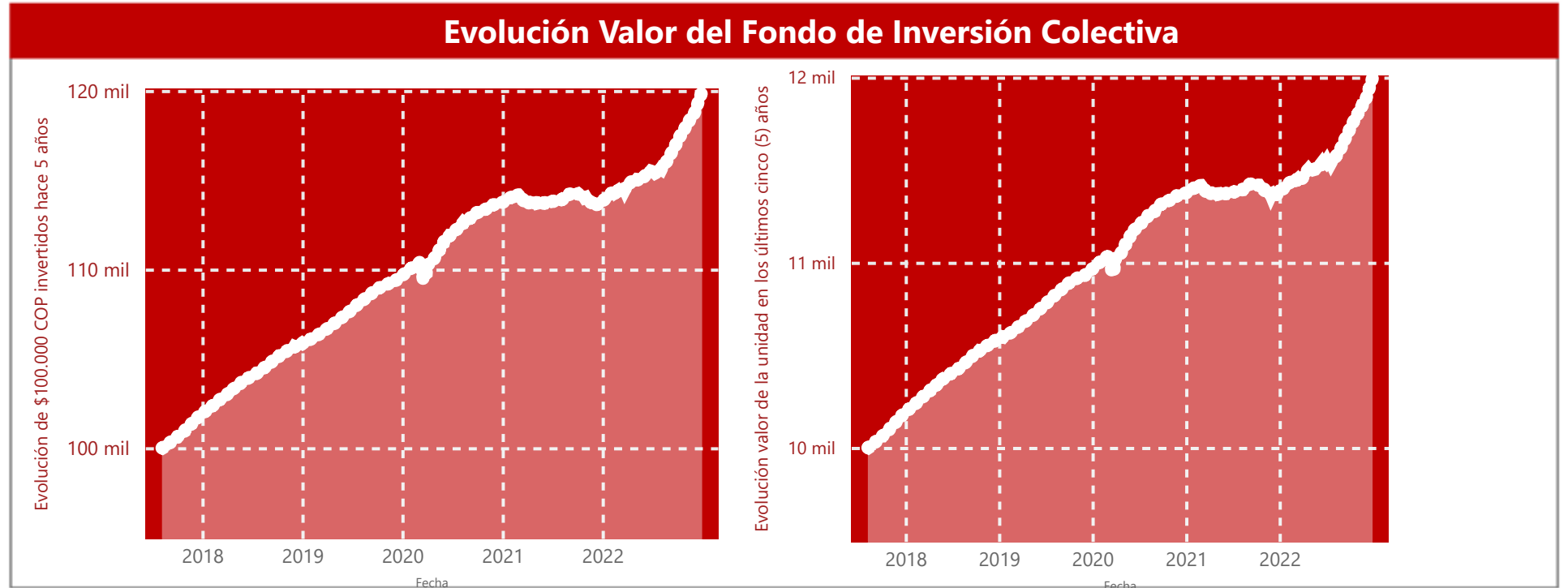
>> **Administrador:** Fiduciaria Coomeva S.A.  
>> **Gestor:** Fiduciaria Coomeva S.A.  
>> **Custodio:** Santander Caceis Colombia S.A

Características del Fondo de Inversión Colectiva	
Tipo de fic	FIC abierto sin pacto de permanencia
Fecha de inicio de operación	8/08/2017
Valor fondo de inversión colectiva (Mill Cop)	86.948,2575
Número de unidades en circulación	8.146.242,232148

Calificación del Fondo de Inversión Colectiva	
Calificación	S1/AAAf 2/06/2022
Entidad Calificadora	Fitch Ratings Colombia S.A

Política de Inversión
<p>El objetivo del Fondo de Inversión Colectiva abierto sin pacto de permanencia es ofrecer a los inversionistas de los sectores solidario, institucional, corporativo, financiero y al público en general un portafolio sobre activos tradicionales con bajo riesgo y perfil conservador. Los recursos del fondo son invertidos principalmente en títulos de renta fija de corta y mediana duración, con una adecuada diversificación del portafolio y una participación en instrumentos de liquidez propia de la naturaleza abierta del fondo. De esta manera se propende por preservar el capital invertido del fondo.</p>

Tipos de participación									
Concepto		TP 1: Asociado a Coomeva	TP 2: Asociado a Coomeva 2	TP 3: No Asociado a Coomeva 1	TP 4: No Asociado a Coomeva 2	TP 5: Solidario	TP 6: Fideicomiso	TP 7: Fideicomisos Inmobiliarios	TP 8: Fondos Admin. por Fiducoomeva
Valor de la unidad		12.061,104674	10.113,773753	11.767,501376	10.564,398626	10.634,265281	10.492,785942	10.437,264215	11.528,786831
Número de inversionistas		448	1	338	4	36	58	25	4
Inversión inicial mínima		200.000	500.000.001	200.000	1.000.000.001	200.000	200.000	200.000	200.000
Saldo mínimo (COP)		200.000	500.000.001	200.000	1.000.000.001	200.000	200.000	200.000	200.000
Tiempo de preaviso para retiro (días)		N.A	N.A	N.A	N.A	N.A	N.A	N.A	N.A
Comisiones	Administración	1,00 %	0,80 %	1,50 %	0,80 %	0,78 %	1,60 %	1,80 %	0,00 %
	Gestión	N.A	N.A	N.A	N.A	N.A	N.A	N.A	N.A
	Éxito	N.A.	N.A.	N.A.	N.A.	N.A.	N.A.	N.A.	N.A.
	Entrada	N.A.	N.A.	N.A.	N.A.	N.A.	N.A.	N.A.	N.A.
	Salida	N.A.	N.A.	N.A.	N.A.	N.A.	N.A.	N.A.	N.A.
Remuneración efectivamente cobrada		1,03 %	0,82 %	1,52 %	0,79 %	0,79 %	1,56 %	1,82 %	0,00 %
Días de pacto de permanencia		N.A	N.A	N.A	N.A	N.A	N.A	N.A	N.A
Sanción por retiro anticipado									
Gastos totales		0,93 %	0,89 %	1,11 %	0,91 %	0,91 %	1,12 %	0,81 %	0,56 %



Información de plazos y Duración					
Inversiones por plazo		Plazo promedio de las inversiones incluyendo el disponible		Plazo promedio de las inversiones excluyendo el disponible	
Participación		Duración			
1 a 180 días	78,68%	Días	Años	Días	Años
180 a 365 días	17,75%	78,80		0,22	
1 - 3 años	3,57%				
3 a 5 años					
Más de 5 años					
Total	100%	149,65		0,41	
		74,93		0,21	

Rentabilidad y Volatidat Histórica del Fondo de Inversión Colectiva												
Tipo de participación	Rentabilidad Histórica (E.A.)						Volatilidad Histórica					
	Último mes	Últimos 6 meses	Año corrido	Último año	Últimos 2 años	Últimos 3 años	Último mes	Últimos 6 meses	Año corrido	Último año	Últimos 2 años	Últimos 3 años
TP 1: Asociado a Coomeva	13,851 %	8,277 %	5,719 %	5,719 %	2,921 %	3,194 %	0,16 %	0,29 %	0,31 %	0,31 %	0,33 %	0,41 %
TP 2: Asociado a Coomeva 2	14,076 %						0,16 %					
TP 3: No Asociado a Coomeva 1	13,328 %	7,751 %	5,203 %	5,203 %	2,416 %	2,687 %	0,17 %	0,29 %	0,31 %	0,31 %	0,33 %	0,41 %
TP 4: No Asociado a Coomeva 2	14,076 %	8,490 %	5,928 %	5,928 %			0,16 %	0,29 %	0,31 %	0,31 %		
TP 5: Solidario	14,099 %	8,518 %	5,952 %	5,952 %			0,16 %	0,29 %	0,31 %	0,31 %		
TP 6: Fideicomiso	13,178 %	7,636 %	5,094 %	5,094 %			0,16 %	0,29 %	0,31 %	0,31 %		
TP 7: Fideicomisos Inmobiliarios	12,956 %	7,431 %					0,16 %	0,29 %				
TP 8: Fondos Admin. por Fiducioomeva	14,989 %	9,357 %	6,775 %	6,775 %	3,949 %	4,225 %	0,16 %	0,29 %	0,31 %	0,31 %	0,33 %	0,41 %

# Ficha Técnica

Fondo de Inversión Colectiva Abierto Avanzar Vista

Fecha de Corte:

31

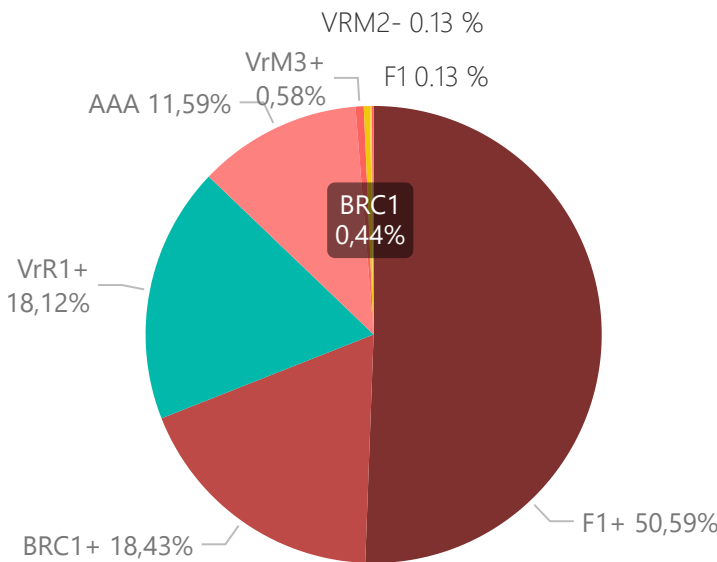
dic

2022

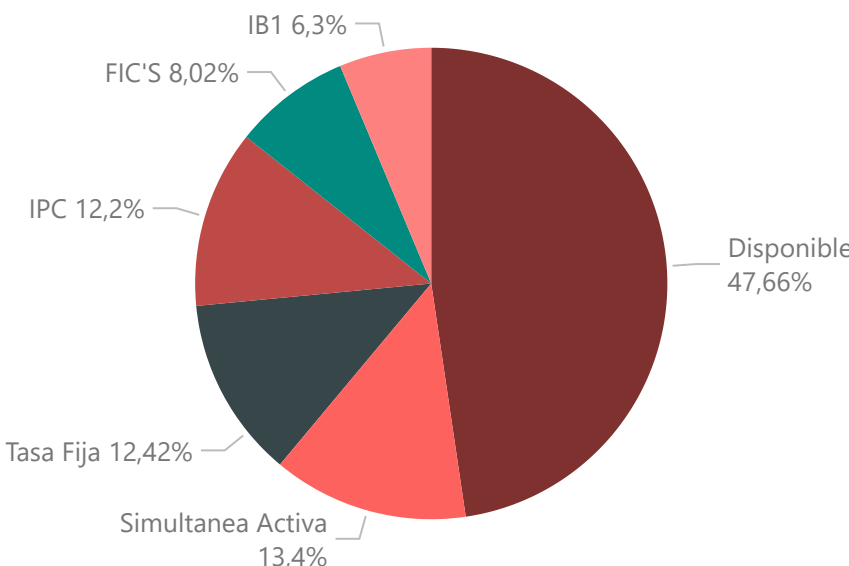


## Composición del Portafolio del Fondo de Inversión Colectiva


### POR CALIFICACIÓN




### POR TIPO DE RENTA




### POR SECTOR ECONÓMICO



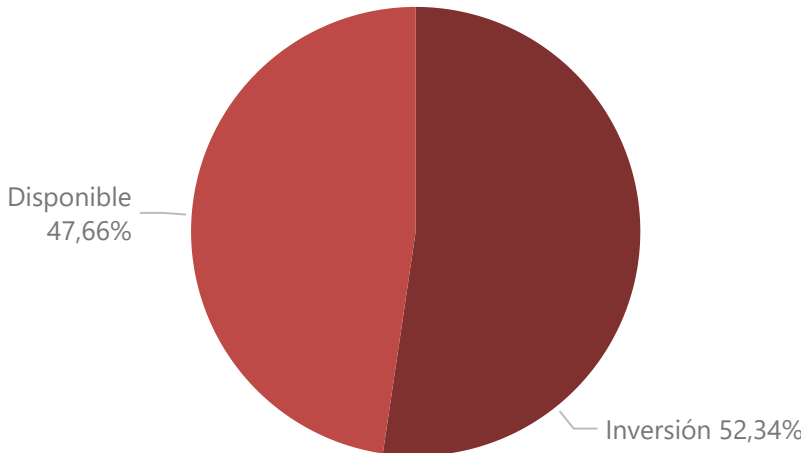
### POR PAÍS EMISOR



### POR MONEDA



### POR ACTIVO



## Exposición Neta del Portafolio (Derivados y Operaciones de naturaleza apalancada)

A la fecha de corte no existen operaciones de este tipo en el portafolio

### Principales Inversiones del Fondo de Inversión Colectiva

	Emisor	Participación sobre el total del Fondo (%)
1	BANCO DE BOGOTA	6,88 %
2	BANCO BBVA COLOMBIA	6,39 %
3	BANCO DAVIVIENDA	6,33 %
4	BANCOLOMBIA	4,80 %
5	CF TUYA	3,82 %
6	FINDETER	3,46 %
7	FIC ABIERTO SIN PACTO DE PERMANENCIA MINIMA-ALIANZA FIDUCIARIA S.A.	2,97 %
8	BANCO SCOTIABANK COLPATRIA	2,85 %
9	OLD MUTUAL FONDO DE INVERSION COLECTIVA EFECTIVO	2,45 %
10	BANCO POPULAR	2,26 %
Total		42,21 %

### Información de Contacto

<b>Hoja de vida del Gerente del Fondo de Inversión Colectiva</b> Nombre: Kevin Sledge Fitzgerald Fernandez Profesión: Mercadeo y Negocios Internacionales Estudios Especializados: Especialista en Finanzas y magister en Administración Financiera e-mail: kevin_sledge@coomeva.com.co <b>Otros FICs bajo su administración:</b> Fic avanzar 365, FIC avanzar 90, FIC avanzar Soporte al Desempleo	<b>Empresas vinculadas y relacionadas con la Sociedad Administradora</b>  Matriz: Bancoomeva S.A.
<b>Información de contacto del revisor fiscal</b>  <b>Nombre:</b> Olga Lucía Rosero Pabón <b>Teléfono:</b> 6845500 <b>Ciudad contacto:</b> Cali <b>e-mail:</b> olga.lucia.rosero@co.pwc.com	<b>Información de contacto del defensor del consumidor financiero</b>  <b>Nombre:</b> César Alejandro Pérez Hamilton <b>Teléfono:</b> 2131322 – 2131370 <b>Ciudad contacto:</b> Bogotá <b>e-mail:</b> <a href="mailto:defensorfiducoomeva@pgabogados.com">defensorfiducoomeva@pgabogados.com</a>

El presente material es para información de los inversionistas y no está concebido como una oferta o una solicitud para vender o comprar activos. La información corresponde a una guía general y no debe ser usada como base para la toma de decisiones de inversión. En relación con el FIC, existe un prospecto de inversión y un reglamento, donde se encuentra información relevante para su consulta y podrá ser examinada en el sitio web de la administradora. Las obligaciones asumidas por la sociedad administradora del FIC relacionadas con la gestión del portafolio, son de medio y no de resultado. Los dineros entregados por los suscriptores al FIC no son un depósito, ni generan para la sociedad administradora las obligaciones propias de una institución de depósito y no están amparados por el seguro de depósito del Fondo de Garantías de Instituciones Financieras FOGAFIN, ni por ninguno de dicha naturaleza. La inversión en el FIC está sujeta a los riesgos derivados de los activos que componen su portafolio. Los datos suministrados reflejan el comportamiento histórico del FIC, pero no implica que su comportamiento en el futuro sea igual o semejante