

Ficha Técnica

Fondo de Inversión Colectiva Abierto Avanzar Vista



Fecha de Corte: 31 jul 2021

- >> **Administrador:** Fiduciaria Coomeva S.A.
- >> **Gestor:** Fiduciaria Coomeva S.A.
- >> **Custodió:** Itaú Securities Services

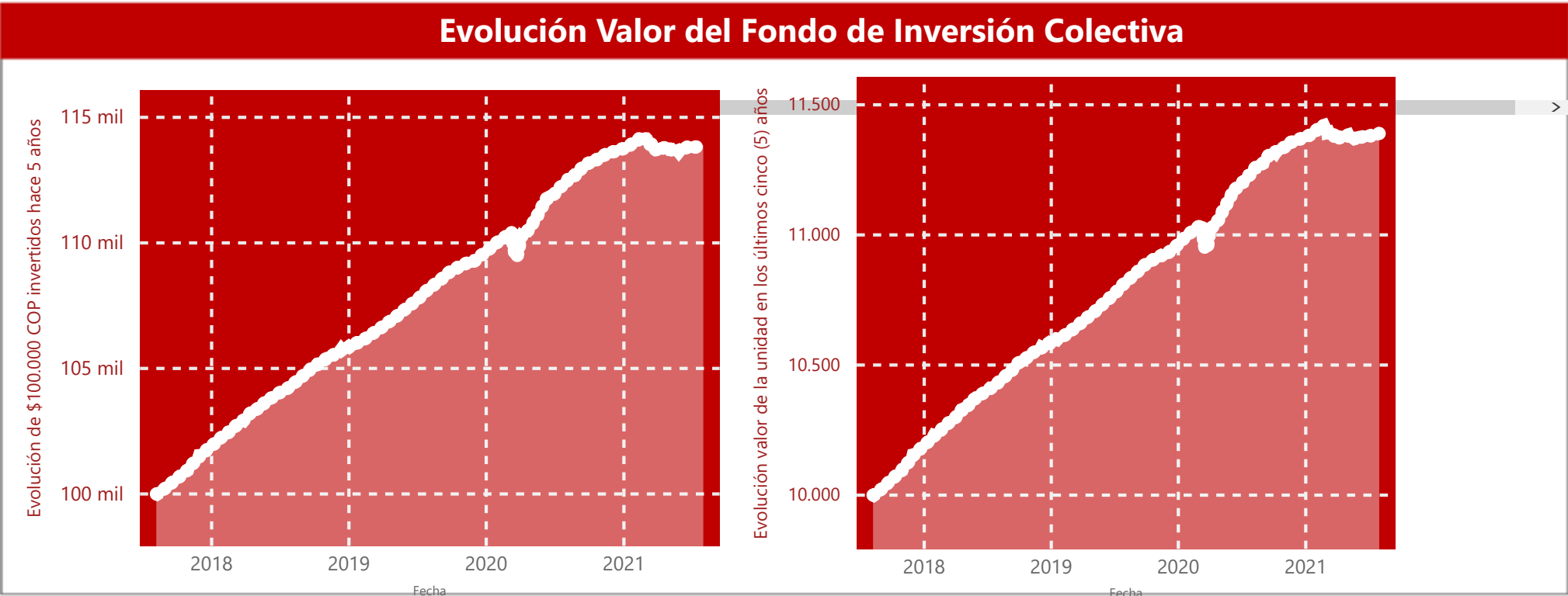
Características del Fondo de Inversión Colectiva	
Tipo de fic	FIC abierto sin pacto de permanencia
Fecha de inicio de operación	8/08/2017
Valor fondo de inversión colectiva (Mill Cop)	31.341,23
Número de unidades en circulación	3.048.558,105854

Calificación del Fondo de Inversión Colectiva	
Calificación	S2/AAAF 4/06/2021
Entidad Calificadora	Fitch Ratings Colombia S.A

Política de Inversión

El objetivo del Fondo de Inversión Colectiva abierto sin pacto de permanencia es ofrecer a los inversionistas de los sectores solidario, institucional, corporativo, financiero y al público en general un portafolio sobre activos tradicionales con bajo riesgo y perfil conservador. Los recursos del fondo son invertidos principalmente en títulos de renta fija de corta y mediana duración, con una adecuada diversificación del portafolio y una participación en instrumentos de liquidez propia de la naturaleza abierta del fondo. De esta manera se propende por preservar el capital invertido del fondo.

Tipos de participación									
Concepto		TP 1: Asociado a Coomeva	TP 2: Asociado a Coomeva 2	TP 3: No Asociado a Coomeva 1	TP 4: No Asociado a Coomeva 2	TP 5: Solidario	TP 6: Fideicomiso	TP 7: Fideicomisos Inmobiliarios	TP 8: Fondos Admin. por Fiducoomeva
Valor de la unidad		11.406,966772	10.025,797241	11.207,089664	0,000000	10.026,209615	10.007,528522	0,000000	10.750,722793
Número de inversionistas		517	1	298	0	29	49	0	4
Inversión inicial mínima		200.000	500.000.001	200.000	1.000.000.001	200.000	200.000	200.000	200.000
Saldo mínimo (COP)		200.000	500.000.001	200.000	1.000.000.001	200.000	200.000	200.000	200.000
Tiempo de preaviso para retiro (días)		N.A	N.A	N.A	N.A	N.A	N.A	N.A	N.A
Comisiones	Administración	1,00 %	0,80 %	1,50 %	0,80 %	0,78 %	1,60 %	1,60 %	0,00 %
	Gestión	N.A	N.A	N.A	N.A	N.A	N.A	N.A	N.A
	Éxito	N.A.	N.A.	N.A.	N.A.	N.A.	N.A.	N.A.	N.A.
	Entrada	N.A.	N.A.	N.A.	N.A.	N.A.	N.A.	N.A.	N.A.
	Salida	N.A.	N.A.	N.A.	N.A.	N.A.	N.A.	N.A.	N.A.
Remuneración efectivamente cobrada		1,02 %	0,83 %	1,53 %		0,77 %	1,64 %		0,00 %
Días de pacto de permanencia		N.A	N.A	N.A	N.A	N.A	N.A	N.A	N.A
Sanción por retiro anticipado									
Gastos totales		0,13 %		0,17 %					0,05 %



Información de plazos y Duración						
Inversiones por plazo	Participación	Plazo promedio de las inversiones incluyendo el disponible		Plazo promedio de las inversiones excluyendo el disponible		Duración
1 a 180 días	69,59%	Días	Años	Días	Años	Años
180 a 365 días	18,18%	146,41	0,401	321,30	0,880	0,388
1 - 3 años	12,24%					
3 a 5 años						
Más de 5 años						
Total	100%					

Rentabilidad y Volatilidad Histórica del Fondo de Inversión Colectiva												
Tipo de participación	Rentabilidad Histórica (E.A.)						Volatilidad Histórica					
	Último mes	Últimos 6 meses	Año corrido	Último año	Últimos 2 años	Últimos 3 años	Último mes	Últimos 6 meses	Año corrido	Último año	Últimos 2 años	Últimos 3 años
TP 1: Asociado a Coomeva	0,892 %	-0,094 %	0,313 %	1,357 %	2,678 %	3,032 %	0,08 %	0,30 %	0,28 %	0,25 %	0,43 %	0,00
TP 2: Asociado a Coomeva 2	1,093 %						0,08 %					
TP 3: No Asociado a Coomeva 1	0,399 %	-0,585 %	-0,180 %	0,858 %	2,169 %	2,523 %	0,08 %	0,30 %	0,28 %	0,25 %	0,43 %	0,00
TP 4: No Asociado a Coomeva 2												
TP 5: Solidario	1,113 %						0,08 %					
TP 6: Fideicomiso	0,297 %						0,08 %					
TP 7: Fideicomisos Inmobiliarios												
TP 8: Fondos Admin. por Fiducoomeva	1,901 %	0,906 %	1,316 %	2,370 %			0,08 %	0,30 %	0,28 %	0,25 %		

Ficha Técnica

Fondo de Inversión Colectiva Abierto Avanzar Vista



Fecha de Corte:

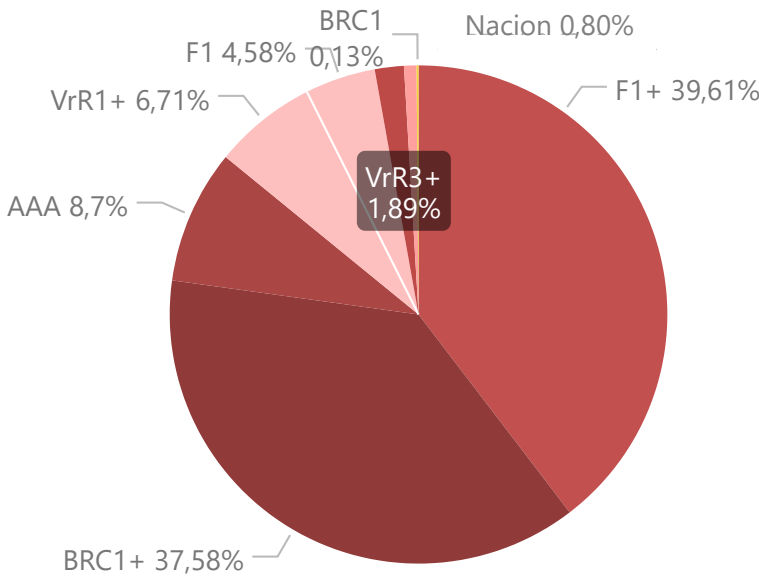
31

jul

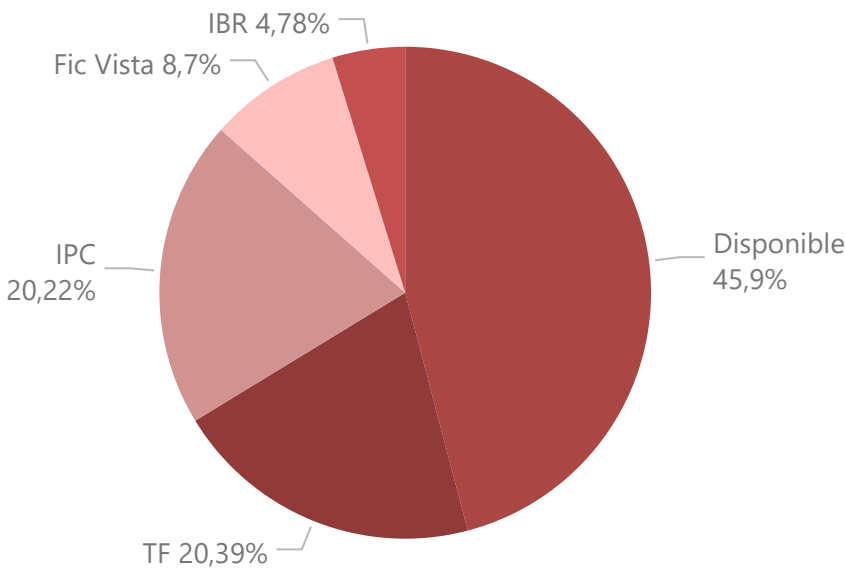
2021

Composición del Portafolio del Fondo de Inversión Colectiva

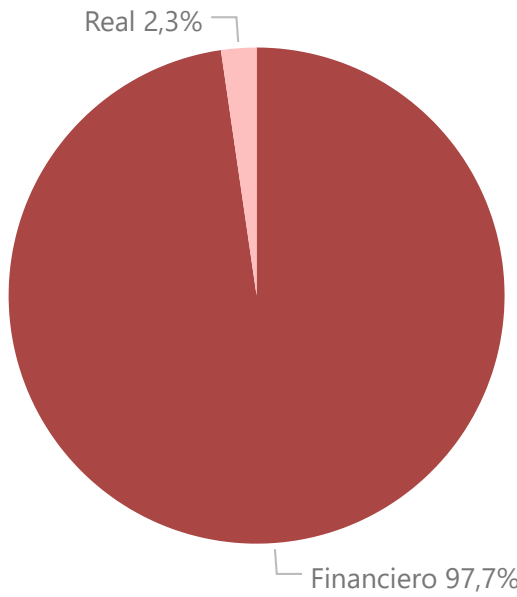
POR CALIFICACIÓN



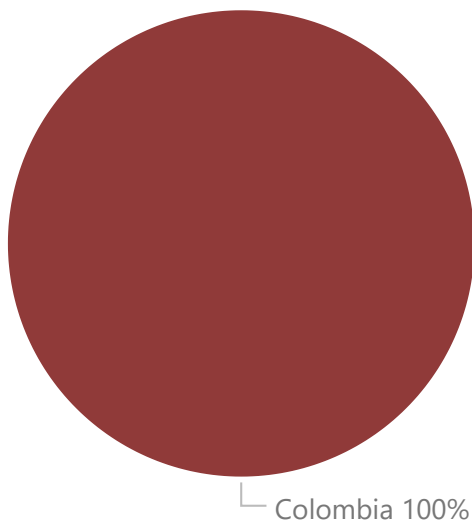
POR TIPO DE RENTA



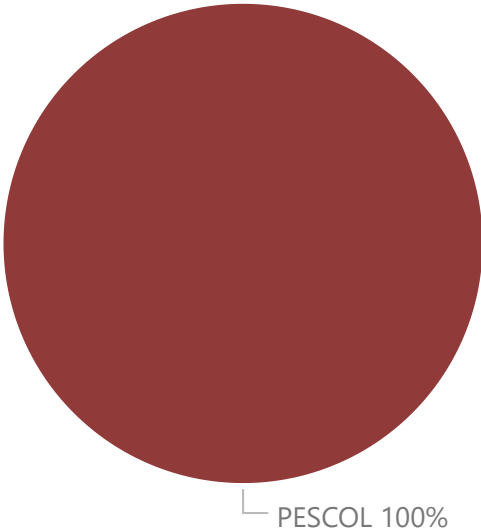
POR SECTOR ECONÓMICO



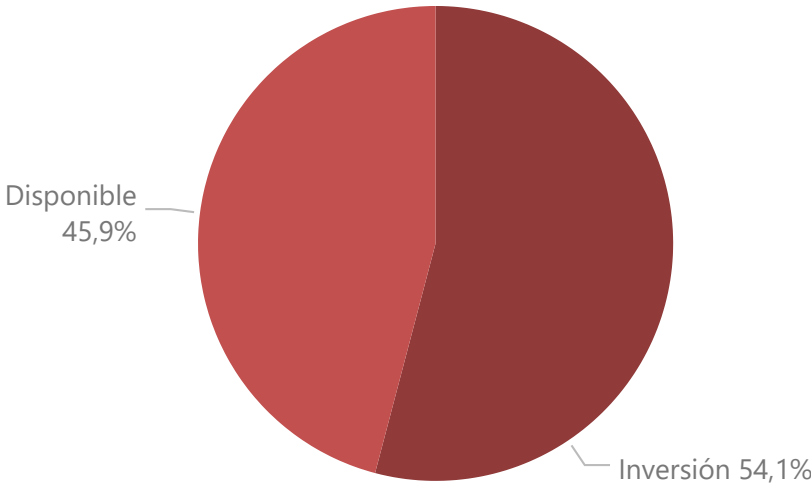
POR PAÍS EMISOR



POR MONEDA



POR ACTIVO



Exposición Neta del Portafolio (Derivados y Operaciones de naturaleza apalancada)

A la fecha de corte no existen operaciones de este tipo en el portafolio

Principales Inversiones del Fondo de Inversión Colectiva

	Emisor	Participación sobre el total del Fondo (%)
1	BANCO DAVIVIENDA	8,54 %
2	BANCO DE BOGOTA	6,46 %
3	BANCO BBVA COLOMBIA	5,72 %
4	BANCO SCOTIABANK COLPATRIA	4,23 %
5	FDO INV COLECTIVA ABIERTO VPL 1	3,37 %
6	BANCO DE OCCIDENTE	2,78 %
7	FIC ABIERTO SIN PACTO DE PERMANENCIA MINIMA	2,62 %
8	BANCOLOMBIA	2,55 %
9	BANCO SERFINANZA	2,14 %
10	BANCO FINANDINA	1,78 %
Total		40,20%

Información de Contacto

Hoja de vida del Gerente del Fondo de Inversión Colectiva Nombre: Javier Alonso Ramirez Escobar Profesión: Economista Estudios especializados: Diplomado Operación Búrsatil e-mail: javiera_ramirez@coomeva.com.co Experiencia: 25 años en el sector financiero Otros FICs bajo su administración: FIC avanzar 180, Fic avanzar 365, FIC avanzar 90.	Empresas vinculadas y relacionadas con la Sociedad Administradora Matriz: Bancoomeva S.A.
Información de contacto del revisor fiscal Nombre: Olga Lucía Rosero Pabón Teléfono: 6845500 Ciudad contacto: Cali e-mail: olga.lucia.rosero@co.pwc.com	Información de contacto del defensor del consumidor financiero Nombre: César Alejandro Pérez Hamilton Teléfono: 2131322 – 2131370 Ciudad contacto: Bogotá e-mail: defensorfiducoomeva@pgabogados.com

El presente material es para información de los inversionistas y no está concebido como una oferta o una solicitud para vender o comprar activos. La información corresponde a una guía general y no debe ser usada como base para la toma de decisiones de inversión. En relación con el FIC, existe un prospecto de inversión y un reglamento, donde se encuentra información relevante para su consulta y podrá ser examinada en el sitio web de la administradora. Las obligaciones asumidas por la sociedad administradora del FIC relacionadas con la gestión del portafolio, son de medio y no de resultado. Los dineros entregados por los suscriptores al FIC no son un depósito, ni generan para la sociedad administradora las obligaciones propias de una institución de depósito y no están amparados por el seguro de depósito del Fondo de Garantías de Instituciones Financieras FOGAFIN, ni por ninguno de dicha naturaleza. La inversión en el FIC está sujeta a los riesgos derivados de los activos que componen su portafolio. Los datos suministrados reflejan el comportamiento histórico del FIC, pero no implica que su comportamiento en el futuro sea igual o semejante