

# Ficha Técnica

Fondo de Inversión Colectiva Abierto Avanzar Vista



Fecha de Corte: 31 dic 2020

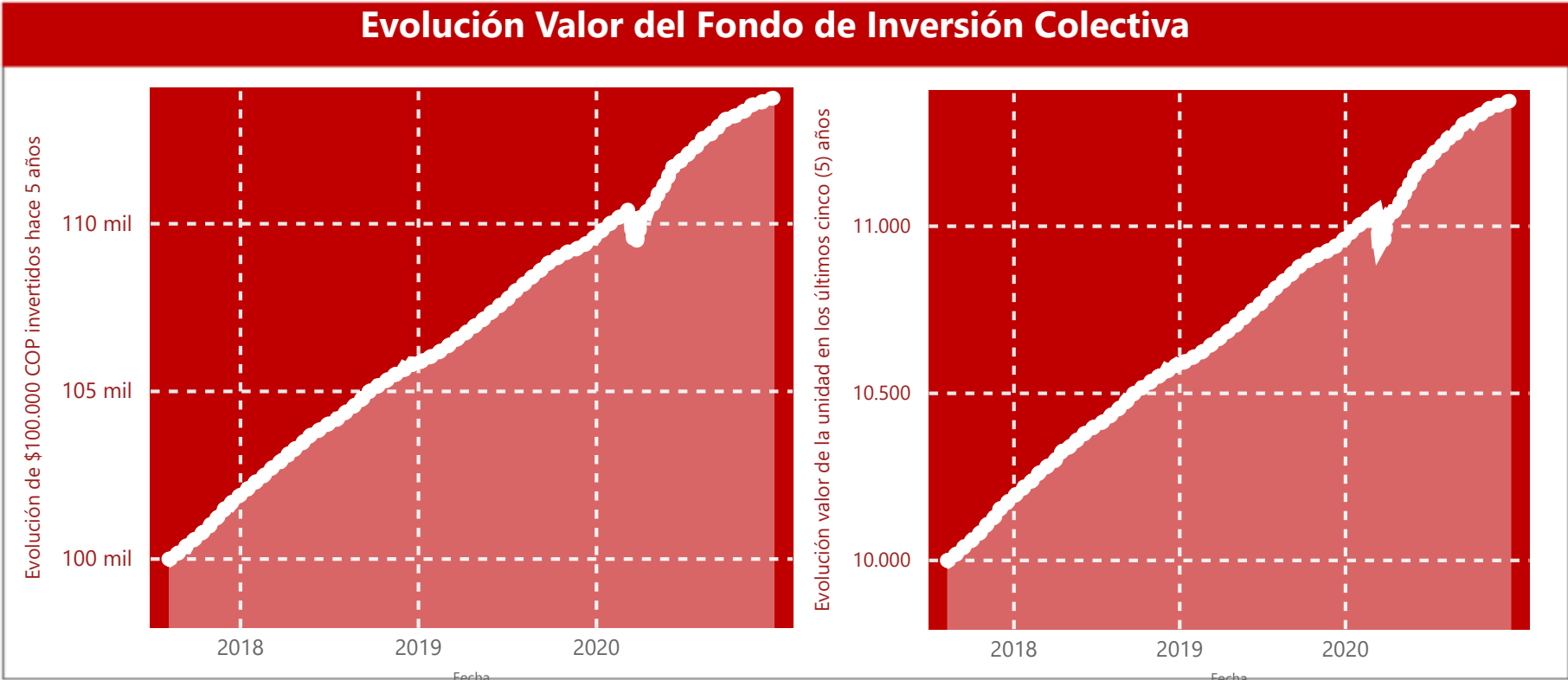
- >> **Administrador:** Fiduciaria Coomeva S.A.
- >> **Gestor:** Fiduciaria Coomeva S.A.
- >> **Custodió:** Itaú Securities Services

Características del Fondo de Inversión Colectiva	
Tipo de fic	FIC abierto sin pacto de permanencia
Fecha de inicio de operación	8/08/2017
Valor fondo de inversión colectiva (Mill Cop)	38.387,24
Número de unidades en circulación	3.388.371,155643

Calificación del Fondo de Inversión Colectiva	
Calificación:	S2/AAAf 12/06/2020
Entidad Calificadora:	Fitch Ratings Colombia S.A

Política de Inversión
<p>El objetivo del Fondo de Inversión Colectiva abierto sin pacto de permanencia es ofrecer a los inversionistas de los sectores solidario, institucional, corporativo, financiero y al público en general un portafolio sobre activos tradicionales con bajo riesgo y perfil conservador. Los recursos del fondo son invertidos principalmente en títulos de renta fija de corta y mediana duración, con una adecuada diversificación del portafolio y una participación en instrumentos de liquidez propia de la naturaleza abierta del fondo. De esta manera se propende por preservar el capital invertido del fondo.</p>

Tipos de participación					
Concepto		TP 1: Asociado a Coomeva	TP 2: No Asociado a Coomeva 1	TP 3: No Asociado a Coomeva 2	TP 4: Fondos Admin. por Fiducoomeva
Valor de la Unidad		11.386,274573	11.218,851004	11.436,236984	10.669,381413
Número de Inversionistas		578	363	8	4
Inversión Inicial Mínima (COP)		200.000	200.000	1.000.000.001	200.000
Saldo mínimo (COP)		200.000	200.000	1.000.000.001	200.000
Tiempo de preaviso para retiro (días)		N.A	N.A	N.A	N.A
Comisiones	Administración	1,00 %	1,50 %	0,85 %	0,00 %
	Gestión	N.A	N.A	N.A	N.A
	Éxito	N.A.	N.A.	N.A.	N.A.
	Entrada	N.A.	N.A.	N.A.	N.A.
	Salida	N.A.	N.A.	N.A.	N.A.
Remuneración efectivamente cobrada		1,02 %	1,53 %	0,83 %	0,00 %
Días de pacto de permanencia		N.A	N.A	N.A	N.A
Sanción por retiro anticipado					
Gastos totales		0,13 %	0,17 %	0,11 %	0,05 %



## Información de plazos y Duración

Inversiones por plazo	Participación
1 a 180 días	46,48%
180 a 365 días	31,77%
1 - 3 años	20,06%
3 a 5 años	1,69%
Más de 5 años	

Total 100%

Plazo promedio de las inversiones incluyendo el disponible		Plazo promedio de las inversiones excluyendo el disponible		Duración
Días	Años	Días	Años	Años
263,52	0,722	417,83	1,145	0,695

## Rentabilidad y Volatilidad Histórica del Fondo de Inversión Colectiva

Tipo de Participación	Rentabilidad Histórica (E.A.)						Volatilidad Histórica					
	Último mes	Últimos 6 meses	Año corrido	Último año	Últimos 2 años	Últimos 3 años	Último mes	Últimos 6 meses	Año corrido	Último año	Últimos 2 años	Últimos 3 años
TP 1: Asociado a Coomeva	1,367 %	3,174 %	3,741 %	3,741%	3,715%	3,802%	0,06 %	0,16 %	0,55 %	0,55 %	0,39 %	0,61%
TP 2: No Asociado a Coomeva 1	0,868 %	2,665 %	3,231 %	3,231%	3,2%	3,307%	0,06 %	0,16 %	0,55 %	0,55 %	0,39 %	0,61%
TP 3: No Asociado a Coomeva 2	1,518 %	3,327 %	3,895 %	3,895%	3,864%	3,91%	0,06 %	0,16 %	0,55 %	0,55 %	0,39 %	0,61%
TP 4: Fondos Admin. por Fiducioomeva	2,381 %	4,205 %	4,778 %	4,778%			0,06 %	0,16 %	0,55 %	0,55 %		

# Ficha Técnica

Fondo de Inversión Colectiva Abierto Avanzar Vista



Fecha de Corte:

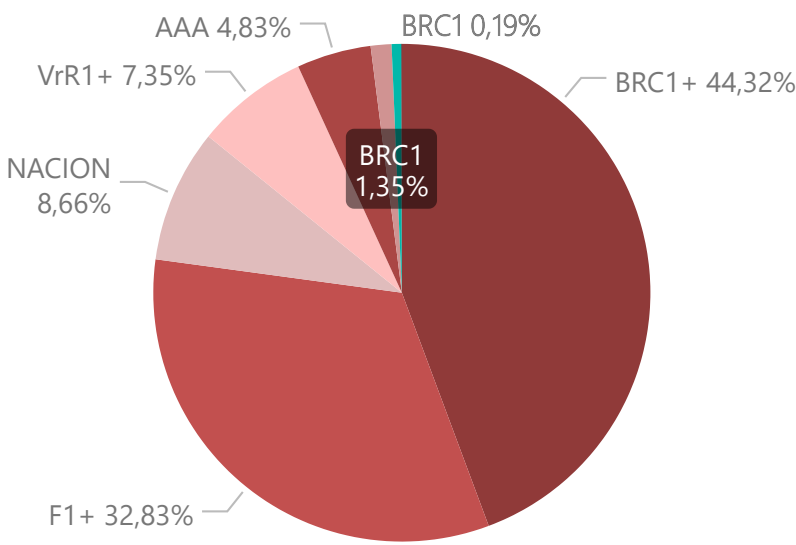
31

dic

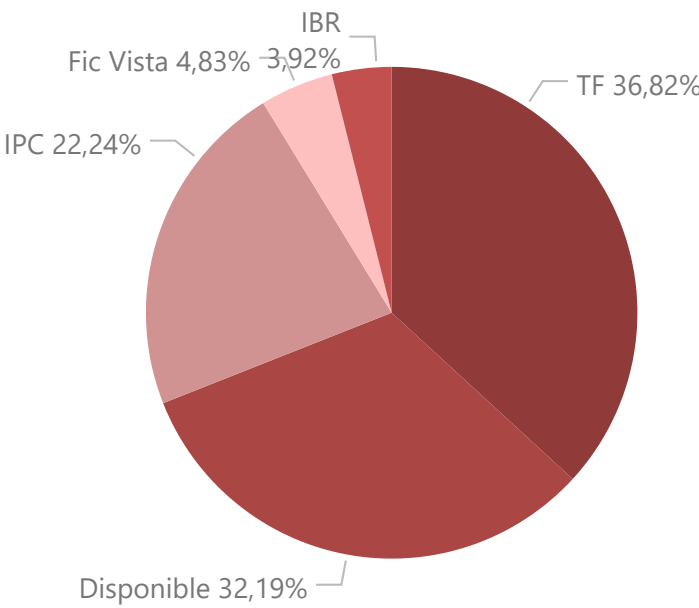
2020

## Composición del Portafolio del Fondo de Inversión Colectiva

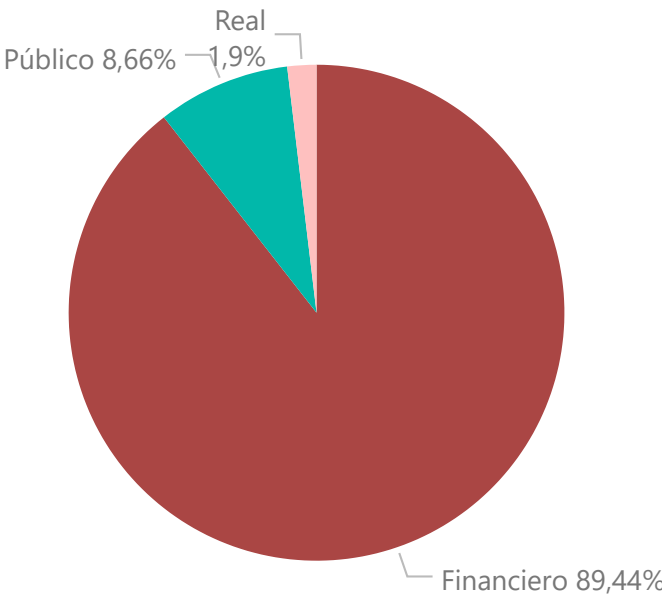
### POR CALIFICACIÓN



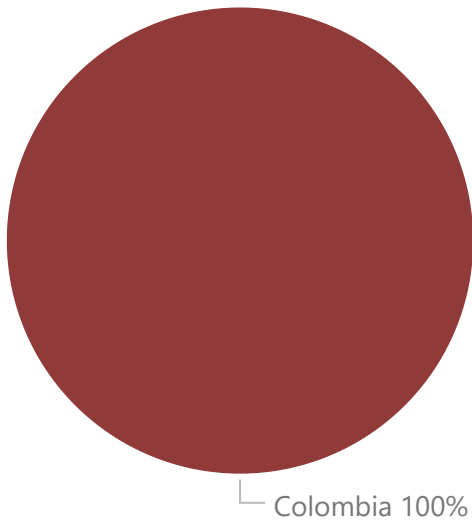
### POR TIPO DE RENTA



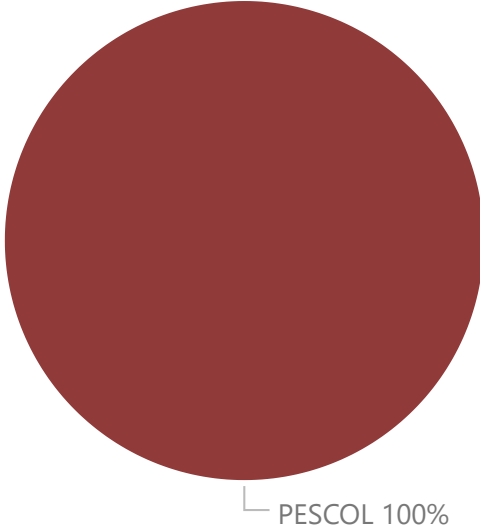
### POR SECTOR ECONÓMICO



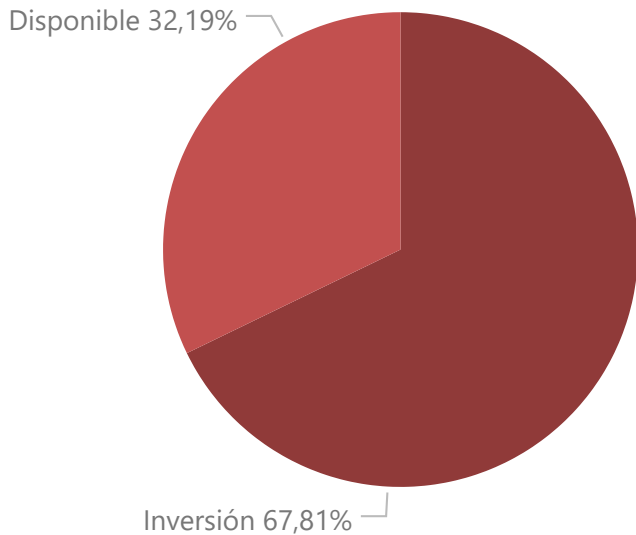
### POR PAÍS EMISOR



### POR MONEDA



### POR ACTIVO



## Exposición Neta del Portafolio (Derivados y Operaciones de naturaleza apalancada)

A la fecha de corte no existen operaciones de este tipo en el portafolio

### Principales Inversiones del Fondo de Inversión Colectiva

	Emisor	Participación sobre el total del Fondo (%)
1	BANCO DAVIVIENDA	12,48 %
2	BANCO BBVA COLOMBIA	9,07 %
3	GOBIERNO MINISTERIO DE HACIEND	8,66 %
4	BANCO SCOTIABANK COLPATRIA	4,99 %
5	BANCOLOMBIA	4,96 %
6	BANCO DE BOGOTA	3,90 %
7	BANCO DE OCCIDENTE	3,66 %
8	BANCAMIA S.A.	1,87 %
9	FIC ABIERTO SIN PACTO DE PERMANENCIA MINIMA	1,67 %
10	FDO INV COLECTIVA ABIERTO VPL 1	1,40 %
Total		52,67%

### Información de Contacto

<b>Hoja de vida del Gerente del Fondo de Inversión Colectiva</b> <b>Nombre:</b> Javier Alonso Ramirez Escobar <b>Profesión:</b> Economista <b>Estudios especializados:</b> Diplomado Operación Búrsatil <b>e-mail:</b> javiera_ramirez@coomeva.com.co <b>Experiencia:</b> 25 años en el sector financiero <b>Otros FICs bajo su administración:</b> FIC Avanzar solidario, FIC avanzar 180, Fic avanzar 365, FIC avanzar 90.	<b>Empresas vinculadas y relacionadas con la Sociedad Administradora</b>  Matriz: Bancoomeva S.A.
<b>Información de contacto del revisor fiscal</b>  <b>Nombre:</b> Olga Lucía Rosero Pabón <b>Teléfono:</b> 6845500 <b>Ciudad contacto:</b> Cali <b>e-mail:</b> olga.lucia.rosero@co.pwc.com	<b>Información de contacto del defensor del consumidor financiero</b>  <b>Nombre:</b> César Alejandro Pérez Hamilton <b>Teléfono:</b> 2131322 – 2131370 <b>Ciudad contacto:</b> Bogotá <b>e-mail:</b> <a href="mailto:defensorfiducoomeva@pgabogados.com">defensorfiducoomeva@pgabogados.com</a>

El presente material es para información de los inversionistas y no está concebido como una oferta o una solicitud para vender o comprar activos. La información corresponde a una guía general y no debe ser usada como base para la toma de decisiones de inversión. En relación con el FIC, existe un prospecto de inversión y un reglamento, donde se encuentra información relevante para su consulta y podrá ser examinada en el sitio web de la administradora. Las obligaciones asumidas por la sociedad administradora del FIC relacionadas con la gestión del portafolio, son de medio y no de resultado. Los dineros entregados por los suscriptores al FIC no son un depósito, ni generan para la sociedad administradora las obligaciones propias de una institución de depósito y no están amparados por el seguro de depósito del Fondo de Garantías de Instituciones Financieras FOGAFIN, ni por ninguno de dicha naturaleza. La inversión en el FIC está sujeta a los riesgos derivados de los activos que componen su portafolio. Los datos suministrados reflejan el comportamiento histórico del FIC, pero no implica que su comportamiento en el futuro sea igual o semejante