

Ficha Técnica

Fondo de Inversión Colectiva Abierto Avanzar Vista



Fecha de Corte: 31 ago 2020

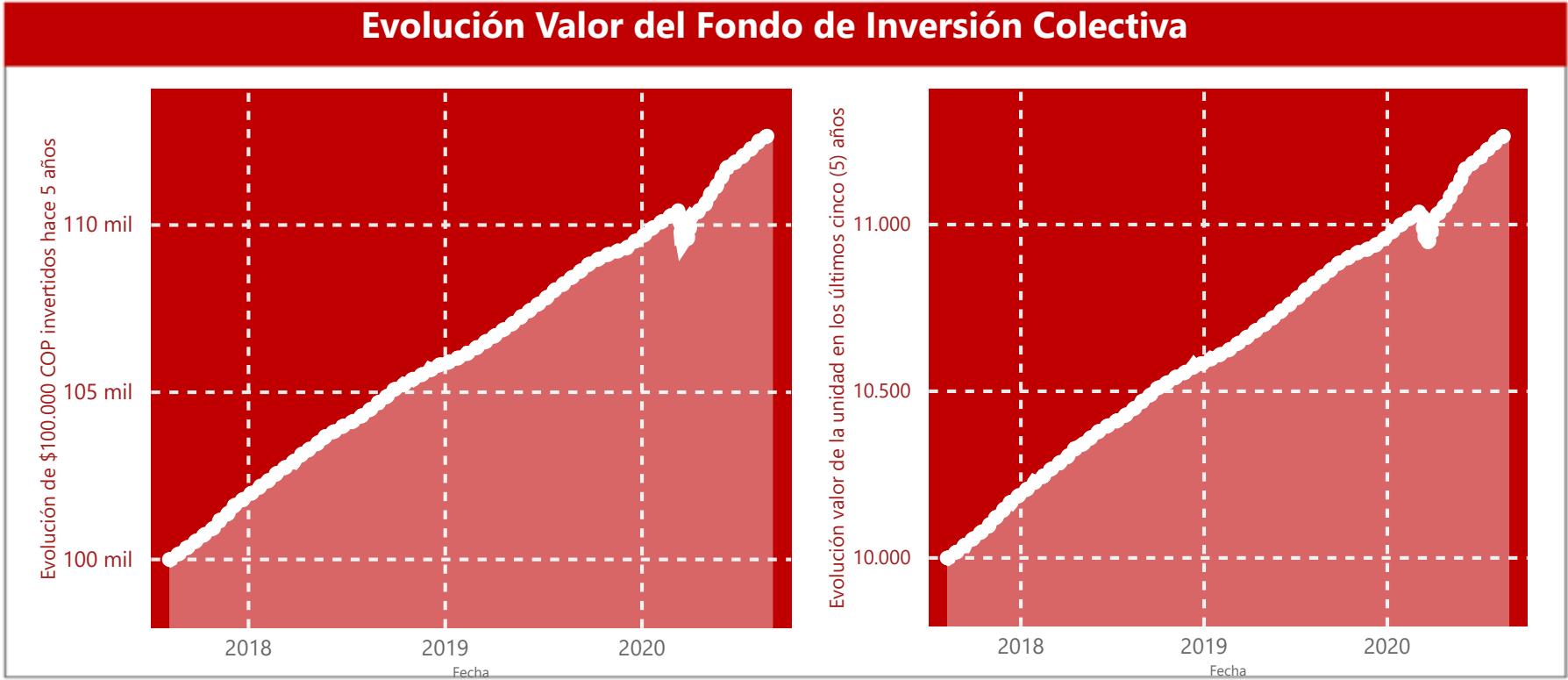
- >> **Administrador:** Fiduciaria Coomeva S.A.
- >> **Gestor:** Fiduciaria Coomeva S.A.
- >> **Custodio:** Itaú Securities Services

Características del Fondo de Inversión Colectiva	
Tipo de fic	FIC abierto sin pacto de permanencia
Fecha de inicio de operación	8/08/2017
Valor fondo de inversión colectiva (Mill Cop)	41.534,72
Número de unidades en circulación	3.734.376,594182

Calificación del Fondo de Inversión Colectiva	
Calificación:	S2/AAAf 12/06/2020
Entidad Calificadora:	Fitch Ratings Colombia S.A

Política de Inversión
<p>El objetivo del Fondo de Inversión Colectiva abierto sin pacto de permanencia es ofrecer a los inversionistas de los sectores solidario, institucional, corporativo, financiero y al público en general un portafolio sobre activos tradicionales con bajo riesgo y perfil conservador. Los recursos del fondo son invertidos principalmente en títulos de renta fija de corta y mediana duración, con una adecuada diversificación del portafolio y una participación en instrumentos de liquidez propia de la naturaleza abierta del fondo. De esta manera se propende por preservar el capital invertido del fondo.</p>

Tipos de participación				
Concepto	TP 1: Asociado a Coomeva	TP 2: No Asociado a Coomeva 1	TP 3: No Asociado a Coomeva 2	TP 4: Fondos Admin. por Fiducomeva
Valor de la Unidad	11.287,198683	11.139,630867	11.331,125488	10.541,455991
Número de Inversionistas	611	346	7	4
Inversión Inicial Minima (COP)	200.000	200.000	1.000.000.001	200.000
Saldo mínimo (COP)	200.000	200.000	1.000.000.001	200.000
Tiempo de preaviso para retiro (días)	N.A	N.A	N.A	N.A
Comisiones	Administración	1,00%	1,50%	0,85%
	Gestión	N.A	N.A	N.A
	Éxito	N.A.	N.A.	N.A.
	Entrada	N.A.	N.A.	N.A.
	Salida	N.A.	N.A.	N.A.
Remuneración efectivamente cobrada	1,02%	1,53%	0,87%	0,00%
Días de pacto de permanencia	N.A	N.A	N.A	N.A
Sanción por retiro anticipado				
Gastos totales	0,59%	0,74%	0,53%	0,22%



Información de plazos y Duración

Inversiones por plazo	Participación
1 a 180 días	53,32%
180 a 365 días	25,45%
1 - 3 años	21,23%
3 a 5 años	
Más de 5 años	

Total100%

Plazo promedio de las inversiones incluyendo el disponible		Plazo promedio de las inversiones excluyendo el disponible		Duración
Días	Años	Días	Años	Años
224,24	0,614	334,04	0,915	0,594

Rentabilidad y Volatilidad Histórica del Fondo de Inversión Colectiva

Tipo de Participación	Rentabilidad Histórica (E.A.)						Volatilidad Histórica					
	Último mes	Últimos 6 meses	Año corrido	Último año	Últimos 2 años	Últimos 3 años	Último mes	Últimos 6 meses	Año corrido	Último año	Últimos 2 años	Últimos 3 años
TP 1: Asociado a Coomeva	3,505%	4,440%	4,292%	3,943%	3,831%	4,085%	0,21%	0,76%	0,66%	0,54%	0,39%	0,61%
TP 2: No Asociado a Coomeva 1	2,995%	3,926%	3,779%	3,433%	3,316%	3,6%	0,21%	0,76%	0,66%	0,54%	0,39%	0,61%
TP 3: No Asociado a Coomeva 2	3,659%	4,595%	4,447%	4,097%	3,98%	4,165%	0,21%	0,76%	0,66%	0,54%	0,39%	0,61%
TP 4: Fondos Admin. por Fiducomeva	4,540%	5,484%	5,335%	4,982%			0,21%	0,76%	0,66%			

Ficha Técnica

Fondo de Inversión Colectiva Abierto Avanzar Vista

Fecha de Corte:

31

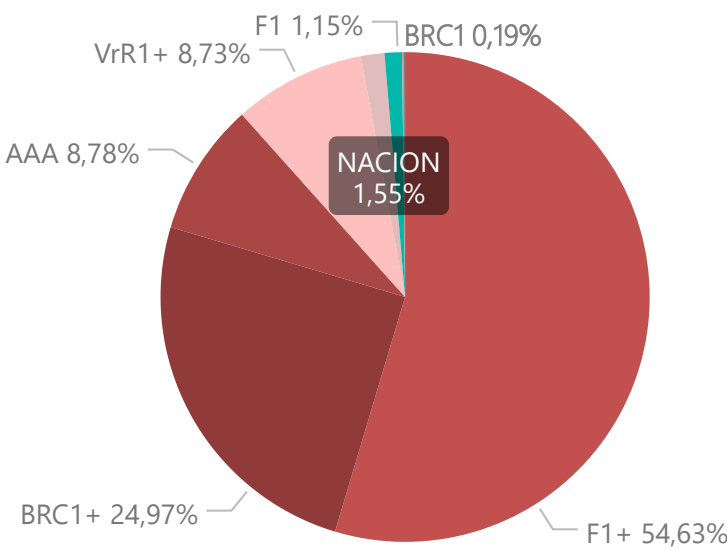
ago

2020

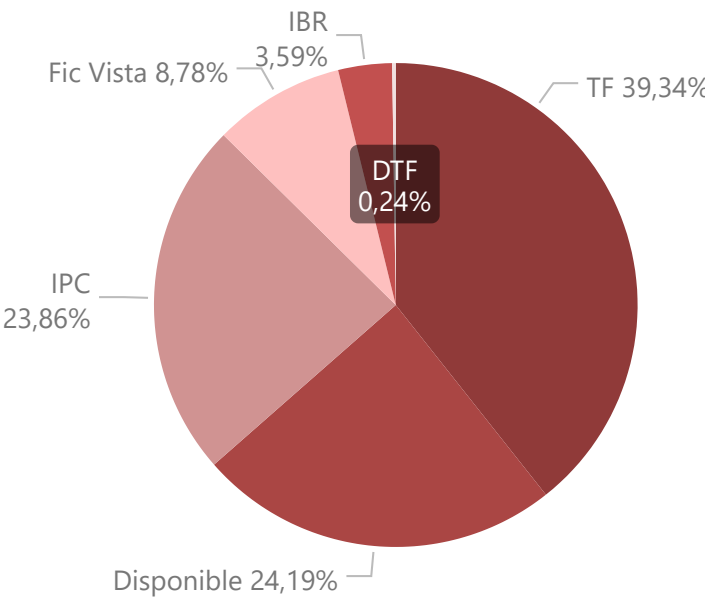


Composición del Portafolio del Fondo de Inversión Colectiva

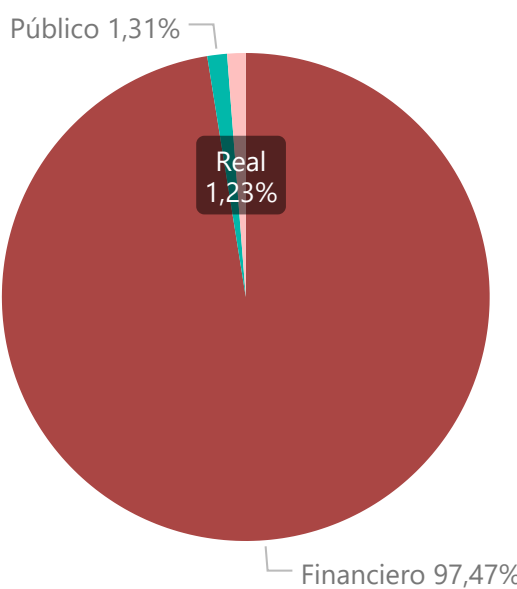
POR CALIFICACIÓN



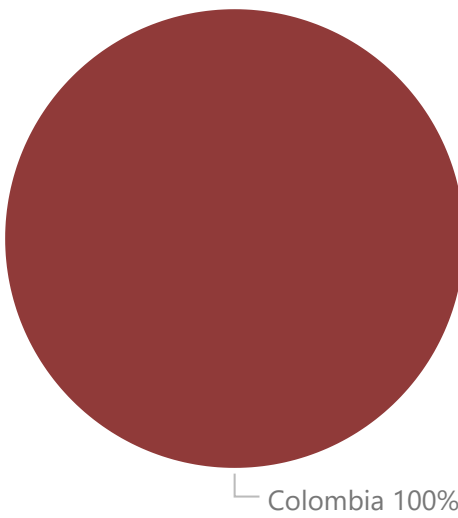
POR TIPO DE RENTA



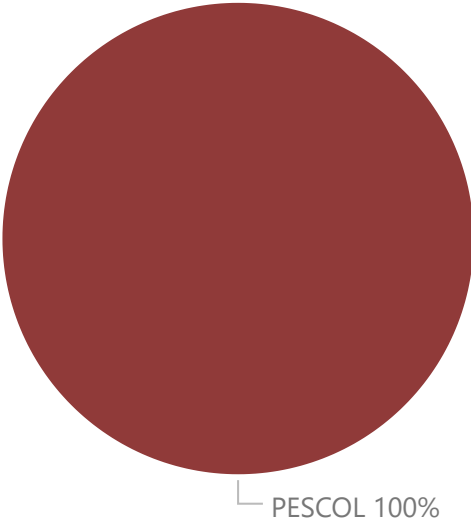
POR SECTOR ECONÓMICO



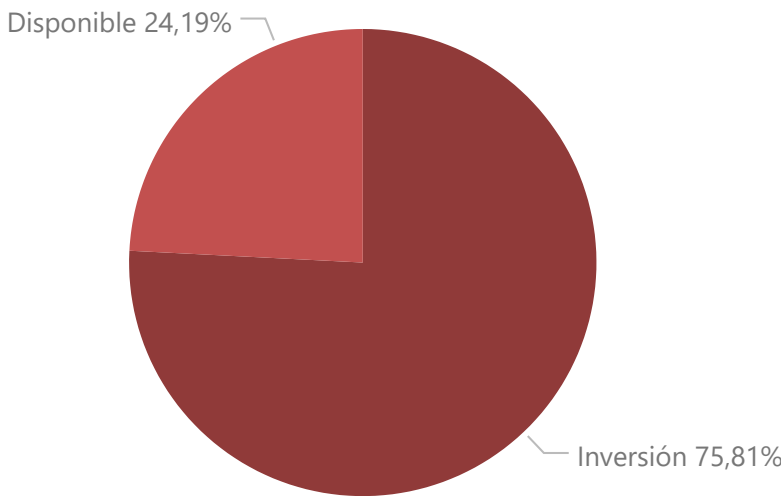
POR PAÍS EMISOR



POR MONEDA



POR ACTIVO



Exposición Neta del Portafolio (Derivados y Operaciones de naturaleza apalancada)

A la fecha de corte no existen operaciones de este tipo en el portafolio

Principales Inversiones del Fondo de Inversión Colectiva

	Emisor	Participación sobre el total del Fondo (%)
1	BANCO DAVIVIENDA	22,87%
2	BANCO BBVA COLOMBIA	12,83%
3	BANCO SCOTIABANK COLPATRIA	6,06%
4	BANCOLOMBIA	4,27%
5	BANCO DE OCCIDENTE	3,56%
6	OLD MUTUAL FONDO DE INVERSION COLECTIVA EFECTIVO	3,35%
7	FDO INV COLECTIVA ABIERTO VPL 1	3,05%
8	CORFICOLOMBIANA	2,46%
9	BANCAMIA S.A.	1,70%
10	BANCO DE COMERCIO EXTERIOR DE COLOMBIA S.A	1,56%
Total		61,70%

Información de Contacto

Hoja de vida del Gerente del Fondo de Inversión Colectiva Nombre: Javier Alonso Ramirez Escobar Profesión: Economista Estudios especializados: Diplomado Operación Búrsatil e-mail: javiera_ramirez@coomeva.com.co Experiencia: 25 años en el sector financiero Otros FICs bajo su administración: FIC Avanzar solidario, FIC avanzar 180, Fic avanzar 365, FIC avanzar 90.	Empresas vinculadas y relacionadas con la Sociedad Administradora Matriz: Bancoomeva S.A.
Información de contacto del revisor fiscal Nombre: Olga Lucía Rosero Pabón Teléfono: 6845500 Ciudad contacto: Cali e-mail: olga.lucia.rosero@co.pwc.com	Información de contacto del defensor del consumidor financiero Nombre: César Alejandro Pérez Hamilton Teléfono: 2131322 – 2131370 Ciudad contacto: Bogotá e-mail: defensorfiducomeva@pgabogados.com

El presente material es para información de los inversionistas y no está concebido como una oferta o una solicitud para vender o comprar activos. La información corresponde a una guía general y no debe ser usada como base para la toma de decisiones de inversión. En relación con el FIC, existe un prospecto de inversión y un reglamento, donde se encuentra información relevante para su consulta y podrá ser examinada en el sitio web de la administradora. Las obligaciones asumidas por la sociedad administradora del FIC relacionadas con la gestión del portafolio, son de medio y no de resultado. Los dineros entregados por los suscriptores al FIC no son un depósito, ni generan para la sociedad administradora las obligaciones propias de una institución de depósito y no están amparados por el seguro de depósito del Fondo de Garantías de Instituciones Financieras FOGAFIN, ni por ninguno de dicha naturaleza. La inversión en el FIC está sujeta a los riesgos derivados de los activos que componen su portafolio. Los datos suministrados reflejan el comportamiento histórico del FIC, pero no implica que su comportamiento en el futuro sea igual o semejante