

# Ficha Técnica

Fondo de Inversión Colectiva Abierto Avanzar Vista



Fecha de Corte:

31

jul

2019

- >> **Administrador:** Fiduciaria Coomeva S.A.
- >> **Gestor:** Fiduciaria Coomeva S.A.
- >> **Custodío:** Itaú Securities Services

## Características del Fondo de Inversión Colectiva

Tipo de fic	FIC abierto sin pacto de permanencia
Fecha de inicio de operación	8/08/2017
Valor fondo de inversión colectiva (Mill Cop)	37.015,62
Número de unidades en circulación	3.425.736,946990

## Calificación del Fondo de Inversión Colectiva

Calificación:	S2/AAAf 14/06/2019
Entidad Calificadora:	Fitch Ratings Colombia S.A

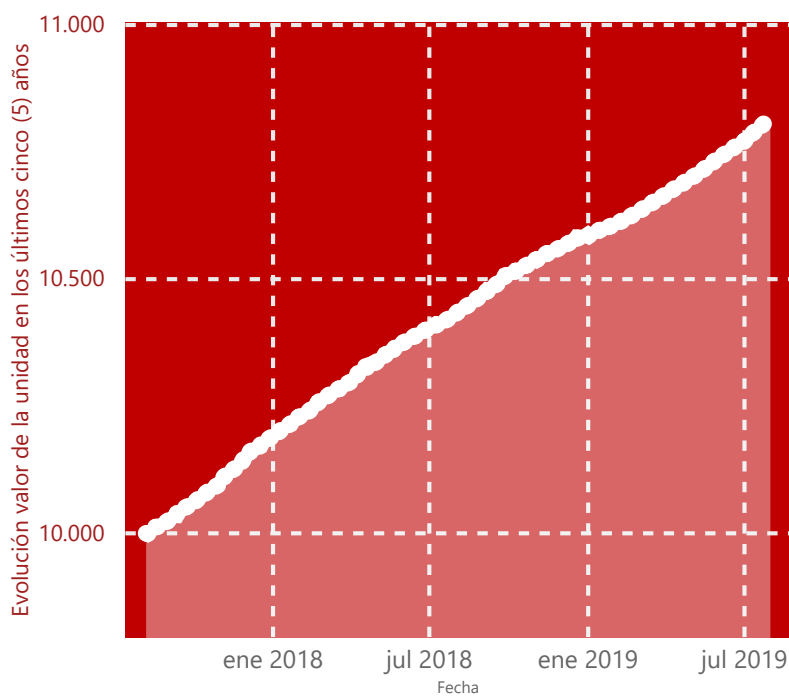
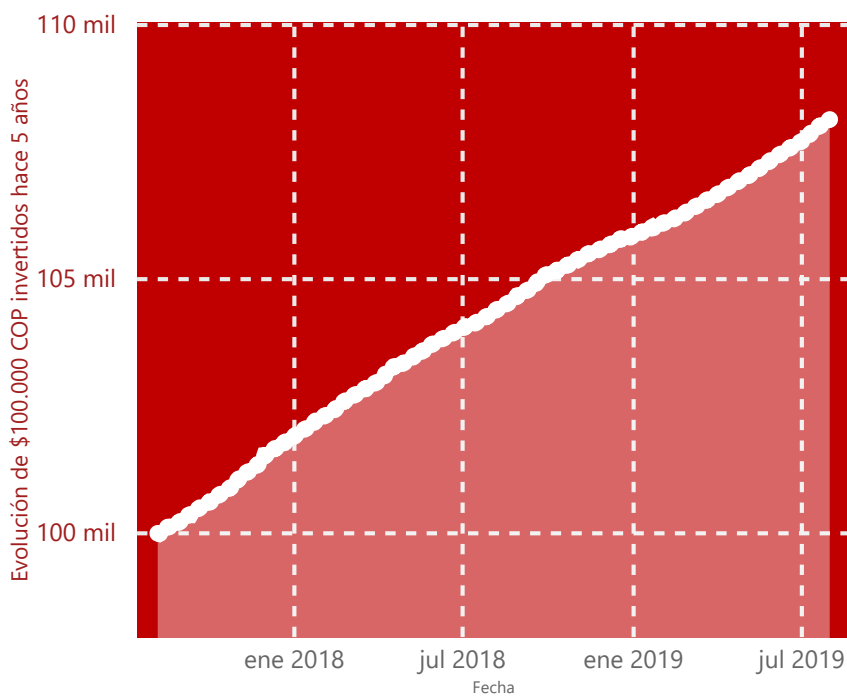
## Política de Inversión

El objetivo del Fondo de Inversión Colectiva abierto sin pacto de permanencia es ofrecer a los inversionistas de los sectores solidario, institucional, corporativo, financiero y al público en general un portafolio sobre activos tradicionales con bajo riesgo y perfil conservador. Los recursos del fondo son invertidos principalmente en títulos de renta fija de corta y mediana duración, con una adecuada diversificación del portafolio y una participación en instrumentos de liquidez propia de la naturaleza abierta del fondo. De esta manera se propende por preservar el capital invertido del fondo.

## Tipos de participación

Concepto		TP 1: Asociado a Coomeva	TP 2: No Asociado a Coomeva 1	TP 3: No Asociado a Coomeva 2
Valor de la Unidad		10.818,911643	10.735,757159	10.844,522216
Número de Inversionistas		605	288	9
Inversión Inicial Mínima (COP)		200.000	200.000	200.000
Saldo mínimo (COP)		200.000	200.000	200.000
Tiempo de preaviso para retiro (días)		N.A	N.A	N.A
Comisiones	Administración	1,00 %	1,50 %	0,85 %
	Gestión	N.A	N.A	N.A
	Éxito	N.A.	N.A.	N.A.
	Entrada	N.A.	N.A.	N.A.
	Salida	N.A.	N.A.	N.A.
Remuneración efectivamente cobrada		1,02 %	1,53 %	0,86 %
Días de pacto de permanencia		N.A	N.A	N.A
Sanción por retiro anticipado				
Gastos totales		1,21 %	1,73 %	1,06 %

## Evolución Valor del Fondo de Inversión Colectiva



## Información de plazos y Duración

Inversiones por plazo	Participación
1 a 180 días	47,04%
180 a 365 días	31,15%
1 - 3 años	21,52%
3 a 5 años	0,29%
Más de 5 años	

Total

100%

Plazo promedio de las inversiones incluyendo el disponible		Plazo promedio de las inversiones excluyendo el disponible		Duración
Días	Años	Días	Años	Años
258,92	0,709	394,35	1,080	0,676

## Rentabilidad y Volatilidad Histórica del Fondo de Inversión Colectiva

Tipo de Participación	Rentabilidad Histórica (E.A.)						Volatilidad Histórica					
	Último mes	Últimos 6 meses	Año corrido	Último año	Últimos 2 años	Últimos 3 años	Último mes	Últimos 6 meses	Año corrido	Último año	Últimos 2 años	Últimos 3 años
TP 1: Asociado a Coomeva	4,962 %	4,064 %	3,848 %	3,746 %			0,09 %	0,07 %	0,09 %	0,11 %		
TP 2: No Asociado a Coomeva 1	4,447 %	3,553 %	3,339 %	3,236 %			0,09 %	0,07 %	0,09 %	0,11 %		
TP 3: No Asociado a Coomeva 2	5,118 %	4,218 %	4,003 %	3,900 %			0,09 %	0,07 %	0,09 %	0,11 %		

# Ficha Técnica

Fondo de Inversión Colectiva Abierto Avanzar Vista

Fecha de Corte:

31

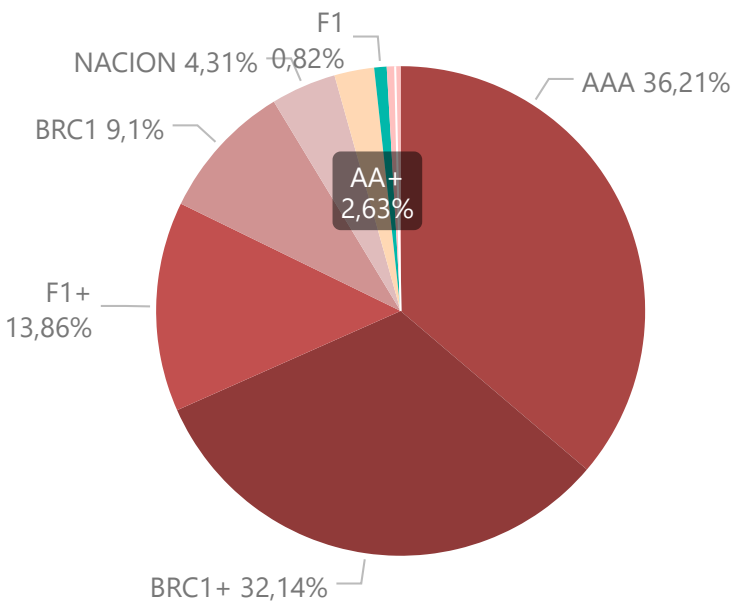
jul

2019

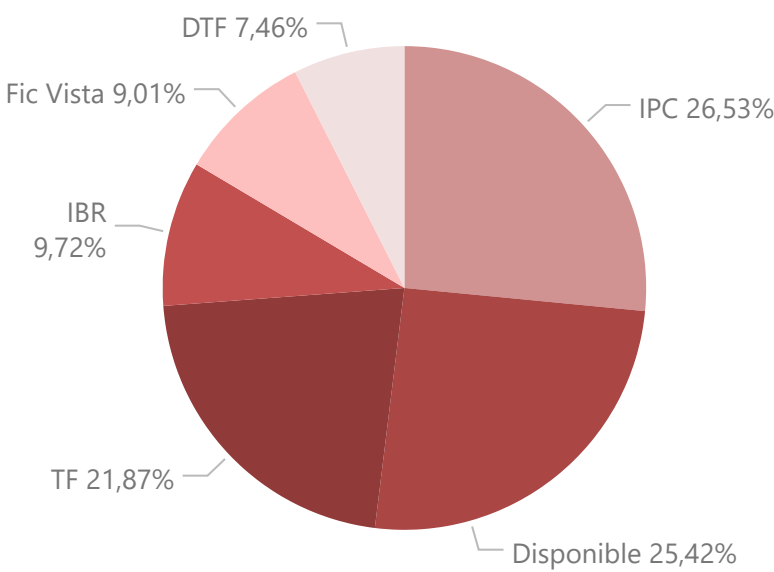


## Composición del Portafolio del Fondo de Inversión Colectiva

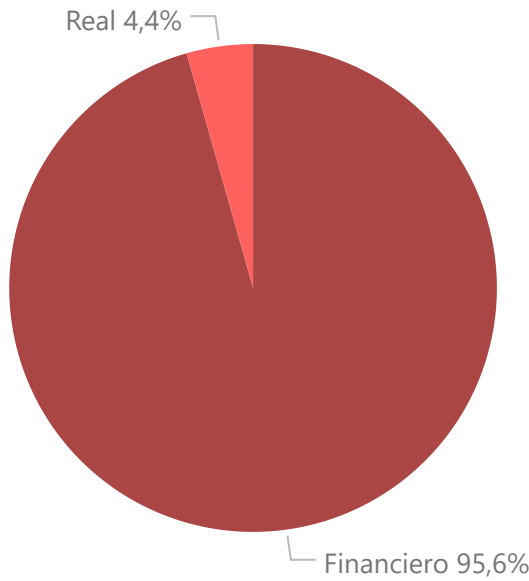
### POR CALIFICACIÓN



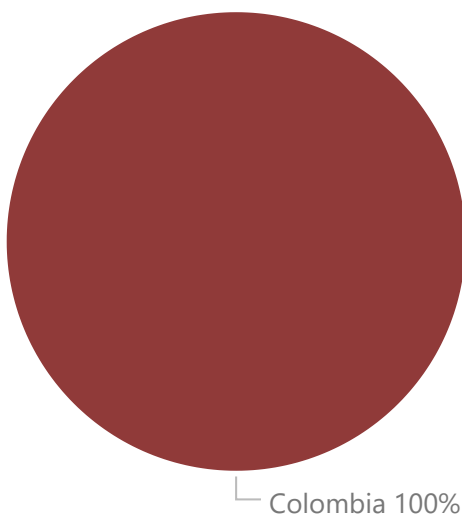
### POR TIPO DE RENTA



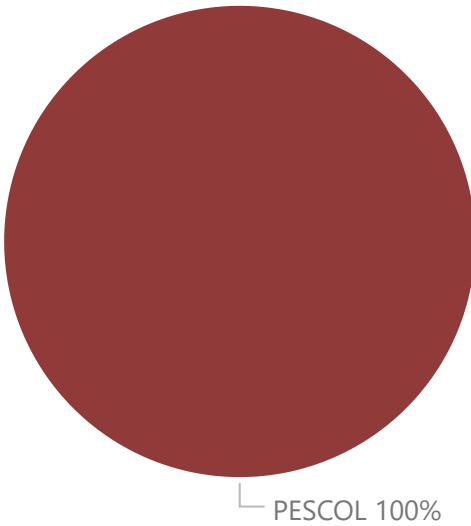
### POR SECTOR ECONÓMICO



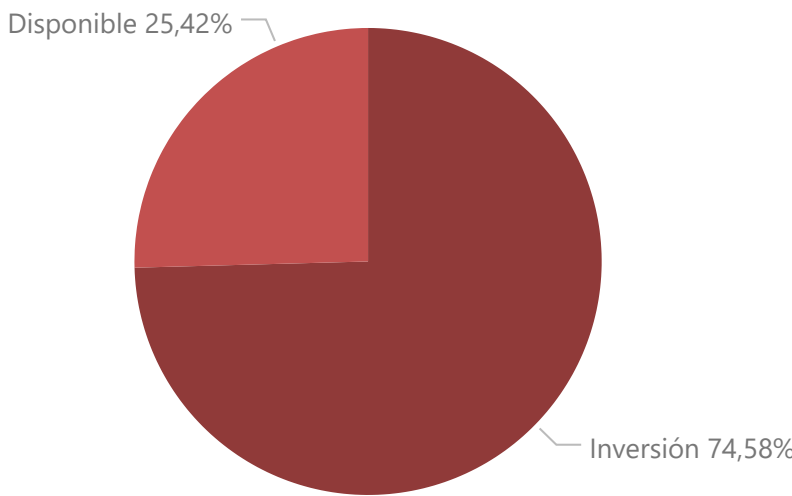
### POR PAÍS EMISOR



### POR MONEDA



### POR ACTIVO



## Exposición Neta del Portafolio (Derivados y Operaciones de naturaleza apalancada)

A la fecha de corte no existen operaciones de este tipo en el portafolio

	Emisor	Participación sobre el total del Fondo (%)
1	BANCO DAVIVIENDA	11,87 %
2	BANCOLOMBIA	10,66 %
3	BANCO BBVA COLOMBIA	6,73 %
4	BANCO DE COMERCIO EXTERIOR DE COLOMBIA S.A	5,03 %
5	BANCO DE BOGOTA	4,66 %
6	FDO INV COLECTIVA ABIERTO VPL 1	4,51 %
7	FINDETER	4,31 %
8	OLD MUTUAL FONDO DE INVERSION COLECTIVA EFECTIVO	4,07 %
9	BANCO ITAU	2,76 %
10	BANCO PROCREDIT	2,73 %
Total		57,32%

## Información de Contacto

**Hoja de vida del Gerente del Fondo de Inversión Colectiva**

**Nombre:** Juan José Lozano Reyes  
**Profesión:** Ingeniero Electrónico  
**Estudios especializados:** Mercado de Capitales  
**e-mail:** juanj\_lozano@coomeva.com.co  
**Experiencia:** 12 años en el sector financiero

### Empresas vinculadas y relacionadas con la Sociedad Administradora

Matriz: Bancoomeva S.A.

### Información de contacto del revisor fiscal

**Nombre:** Olga Lucía Rosero Pabón  
**Teléfono:** 6845500  
**e-mail:** olga.lucia.rosero@co.pwc.com

### Información de contacto del defensor del consumidor financiero

**Nombre:** Luis Humberto Ustáriz  
**Teléfono:** 6108161  
**e-mail:** defensoriafiducoomeva@ustarizabogados.com

El presente material es para información de los inversionistas y no está concebido como una oferta o una solicitud para vender o comprar activos. La información corresponde a una guía general y no debe ser usada como base para la toma de decisiones de inversión. En relación con el FIC, existe un prospecto de inversión y un reglamento, donde se encuentra información relevante para su consulta y podrá ser examinada en el sitio web de la administradora. Las obligaciones asumidas por la sociedad administradora del FIC relacionadas con la gestión del portafolio, son de medio y no de resultado. Los dineros entregados por los suscriptores al FIC no son un depósito, ni generan para la sociedad administradora las obligaciones propias de una institución de depósito y no están amparados por el seguro de depósito del Fondo de Garantías de Instituciones Financieras FOGAFIN, ni por ninguno de dicha naturaleza. La inversión en el FIC está sujeta a los riesgos derivados de los activos que componen su portafolio. Los datos suministrados reflejan el comportamiento histórico del FIC, pero no implica que su comportamiento en el futuro sea igual o semejante